



WE CARE ABOUT FOOTBALL

2014. Brazília – Labdarúgó Világbajnokság

Tapasztalatok, érdekességek

Szalai László









MLSZ Edzőképző Központ
igazgató

Technikai-taktikai analízis

 elemzések

 érdekességek


 megfigyelhető trendek

-  Játékrendszerek, formációk
-  Játék elképzelés, taktika
-  Átváltások szerepe
-  Kondíció és intenzitás
-  Posztok szerepe és jellemzői
-  Mentális hatások
-  Pontrúgások
-  Gólok



Játékrendszerek, formációk

1. Statikus, rögzített formák helyett rugalmasan változtatott rendszerek, a játékhelyzetekhez és a játékosok egyéni képességeihez igazított pozíció betöltésekkel.
2. A legtöbb csapat 4 védős rendszerben, csak 5 csapat játszott 3 védővel (Chile, Uruguay, Hollandia, Mexikó, Costa Rica)
3. A jobb csapatok a védelem előtt csak 1 védekező középpályást használtak.
(szemben a 2010-es Dél-Afrikai VB-vel, ahol a 2 védekező középpályás volt a jellemző.)
4. Szélső védők szélességben és előre játékban is bekapcsolódnak, sok esetben mindkét oldalon egyszerre.
5. Támadóként 2-3 játékos alkalmazása, az 1 támadóval játszó csapatok hamar kiestek.




Játék elképzelés, taktika



1. A mérkőzések gyorsabbá, dinamikusabbá váltak.
2. A támadó felfogás, előre játékban bátor kockázat vállalás jellemezte a csapatok játékát. A meghatározó csapatok nem kiváráásra játszva és stabil védekezésre alapozva, hanem győzelemre törve akarták megnyerni a mérkőzéseket.
3. Pozitív, kezdeményező játék felfogás, amelyet nem tör meg az esetlegesen bekapott gól sem.
4. A meghatározó csapatokra jellemző jegyei:
 - átütőerő
 - gyorsaság
 - technikai képzettség, labda biztosság
 - nagy futómennyiség- és futó képesség
 - tökéletes hozzáállás és mentális állapot
5. Lapos összjátékon alapuló nyugodt, több lépcsős játéképítésre törekvés, a hosszú indítások csak a fáradtság jelentkezésekor és idő szorítása esetén.
6. Az első negyed órában az ellenfél gyakori agresszív nyomás alá helyezése, majd utána középső területen történő labdaszerzési törekvések és abból gyors befejezések.



Játék elképzelés, taktika



7. A védekező középpályás sok esetben nem zárkózik a támadásokkal, a szélső védők felfutása esetén marad biztosítóként.
8. Ellenfél labdabirtoklása esetén a védővonalat 40m-re a saját kaputól húzták meg, visszazáró és besegítő támadókkal a középpályára.
9. Több vállon nyugvó felelősség vállalás, a kulcsjátékosok is aktív részt vállaltak a csapat mozgásokban, taktikai feladatokban.
10. A pálya tengelyének erős védelme befelé tolódó szélsők részvételével.
11. A labdabirtoklásban mutatkozott fölény sok esetben nem jelentett győzelmet (21 mérkőzés)

Labdabirtoklás... vajon mennyit ér ?




	Védő harmad átlag	Középső harmad átlag	Támadó harmad átlag
Algéria	37%	44%	18%
Argentína	26%	51%	23%
Belgium	25%	45%	30%
Brazília	31%	45%	25%
Chile	36%	44%	20%
Kolumbia	34%	42%	24%
Costa Rica	36%	45%	19%
Franciao.	27%	46%	27%
Németo.	24%	50%	26%
Görögo.	33%	44%	23%
Mexikó	29%	49%	22%
Hollandia	34%	47%	19%
Nigéria	31%	45%	24%
Svájc	30%	47%	22%
USA	39%	42%	19%
Uruguay	29%	44%	27%

Mérkőzés	Labdabirtoklás aránya (%)
Spanyolország - Hollandia /1-5/	57 - 43
Kolumbia - Görögország /3-0/	46 - 54
Irán - Nigéria /0-0/	37 - 63
Ghána - USA /1-2/	59 - 41
Spanyolország - Chile /0-2/	56 - 44
Kolumbia - Elefántcsontpart /2-1/	45 - 55
Japán - Görögország /0-0/	68 - 32
Olaszország - Costa Rica /0-1/	58 - 42
Svájc - Franciaország /2-5/	57 - 43
Nigéria - Bosznia- Hercegovina /1-0/	46 - 54
Korea - Algéria /2-4/	54 - 46
Horvátország - Mexikó /1-3/	55 - 45
Hollandia - Chile /2-0/	36 - 64
Japán - Kolumbia /1-4/	56 - 44
Görögország - Elefántcsontpart /2-1/	46 - 54
Olaszország - Uruguay /0-1/	55 - 45
Honduras - Svájc /0-3/	61 - 39
Ecuador - Franciaország /0-0/	40 - 60
Franciaország - Nigéria /2-0/	49 - 51
Brazília - Németország /1-7/	51 - 49
Brazília - Hollandia /0-3/	58 - 42

Átváltások szerepe „A mágikus pillanat...”

1. A labdaszerzéskor megvalósított gyors átmenetek védekezésből támadásba gyakran mérkőzést eldöntő faktorként jelentkeztek.
2. Kimagasló minőség és sebesség jellemezte ezek megvalósítását :
 - elől helyezkedő játékos lábára felpasszolt labda után
 - két-három gyors átadás után
 - a védelem mögé történt hosszú indítás után
3. Minden meghatározó csapat rendelkezett egy erre a célra speciálisan alkalmas játékosal.
4. Régebben a gyors átmenetek alkalmazása egy része volt a csapatok taktikai repertoárjának, itt néhány csapat már az egész játék koncepcióját erre építette fel.
5. Az összesen elért 171 gólból 34 esett ilyen szituációk gyors megoldása után (A csoport szakasz 136 góljából 25 esett ilyen formában, elsősorban Chile, Kolumbia, Nigéria, Ghána és Algéria alkalmazta szívesen)



Kondíció és intenzitás



1. A mérkőzéseket első perctől az utolsóig tartó magas iram jellemezte.
2. Ez csak jól felkészített, kondicionálisan és mentálisan megfelelő állapotban szereplő játékosokkal lehetséges.
3. A párharcok „fair” megoldásokkal történtek, de sok esetben eredményességük a kiinduló pontját jelentette a csapat gyors ellentámadásainak (Győztes gólt megelőző szituáció a Svájc-Ecuador mérkőzésen)
4. Az utolsó 15/30 perc jelentősége : a tornán esett 171 gólból 106 (66%) a második félidőben vagy a hosszabbításban esett. Ezekből is 82 az utolsó 30 percben vagy a hosszabbításban.

61' < 33 gól < 75'
75' < 41 gól < 90'
90' < 8 gól < 120'

5. Ez csak tökéletes kondicionális állapotban lehetséges.



Posztok szerepe és jellemzői



Kapusok : A sok gól ellenére a kapusok kimagasló teljesítményt mutattak, egyéniségek tűntek fel (Neurer, Navas, Ospina, Bravo, Benaglio, Ochoa, M'Bolhi)


Az új kapus generáció sokoldalúbban képzett, nem csak hárit, hanem részt vesz a játék építésben, átadási lehetőséget biztosít a megtámadott védőknek.

Jól olvassák a játékot és bátran kilépnek a 16-oson kívülre, mert technikailag és taktikailag is felkészültek ezen helyzetek megoldására.

Képesek a védelem és középpálya tagjaival is összhangban együttműködni.

Mindezek alapján a **kapusok képzése, felkészítése** is más irányokat és módszereket követel meg.

Posztok szerepe és jellemzői



Védők és középpályások : A védő játékosok egyre nagyobb szerepet töltenek be nem csak az ellenfél támadásainak megakadályozásában, hanem a támadások építésében és befejezésében is.

A szélső védők sok esetben ma már mindkét szélen egyszerre csatlakoznak a játék építéshez és jutnak el beadásokig.

A védekező középpályás visszalépve a szélességben nyitó belső védők közé, részt vesz játék kezdeményezőként , szervezőként a felépítésben.

A támadó szellemű játék elképzelésnek megfelelően a legtöbb csapatban egy játékos tölti be ezt a szerepet.

A beadások minősége és pontossága kiemelkedő volt, a beadásokból 37 gól született
(20 balról, 17 jobbról)

Posztok szerepe és jellemzői



Támadók : A gólok több, mint felét a támadók szerezték, minden eddigi VB-t felülmúlva ezzel a teljesítménnyel.

A csapat teljesítményében meghatározó szerepük volt, amit nem csak a góljaik száma, hanem a mért futás teljesítményük is mutat. A nagy játékos egyéniségek egy új generációját láthattuk, akik egyéni képességeiket a csapat szolgálatába tudták állítani (Messi, Robben, Müller, Neymar, Benzema)

Két támadó típus volt megfigyelhető a VB során :

- Előretolt ék típusú támadók, akik az ellenfél labdabirtoklása esetén visszazárnak a középpályások felé.
(Fred, Giroud, Klose)
- Jól cselező, sokoldalú, mozgékony , az ellenfél által nehezen kontrollálható támadók. Nem csak a támadások befejezése a feladatuk, hanem mozgásukkal területet nyitnak és réseket teremtenek a csapattársak számára. (Neymar, Benzema, Messi, Sanchez)



„Hatékony és eredményes cserék”

A 2014-es VB a „cserególok” tornájának is nevezhető.

A gólok 19 %-a (32 gól) cserejátékosokhoz nevéhez fűződik. Ez több, mint duplája a 2010-es VB-n így esett góloknak.

Belgium és Hollandia 4-4 gólt szerzett cserejátékosa által (Depay két alkalommal is eredményes volt a padról beállva)

Az eddigi csúcs a 2006-os Németországi VB 23 gólja volt.

Okát a: - jó edzői megérzésekben

- a cserejátékosok jó kvalitásában és megfelelő hozzáállásában (csere szerep elfogadása jó hangulatban és állandó készenlétben) kereshetjük.

Fontos szereplői a csapat taktikájának és teljesítményének.

Mentális hatások



Az első gól megszerzése sok esetben nem volt döntő a végeredményre nézve. Az első 10 csoportmérkőzésen az a csapat vesztett, aki 1-0-ra vezetett.

A csapatok hátrányban sem adták fel a reményt, erős mentális hátteret bizonyítva végig harcoltak a szépítésért. Ennek hátterét biztosították a :

- mentális erő és egységes csapatszellem
- csapatok kimagasló kondicionális állapota
- jó edzői változtatások, cserék, megérzések

Fiatal játékosok esetében fontos a mentális fejlesztés, elsősorban a mozgósítás képességét és az egyéni célok csapat érdek mögé történő helyezésének képességét tekintve.

Cserejátékosok mentális felkészítése és hatásai a csapat többi tagjára és a csapat szellemre. Jelentősége meghatározó a csapat teljesítményében. A csere szerep elfogadtatása jó hangulatban, fontosságának felismertetése és megértetése **mentális oldalról** kiemelt edzői és stáb feladat.

Pontrúgások

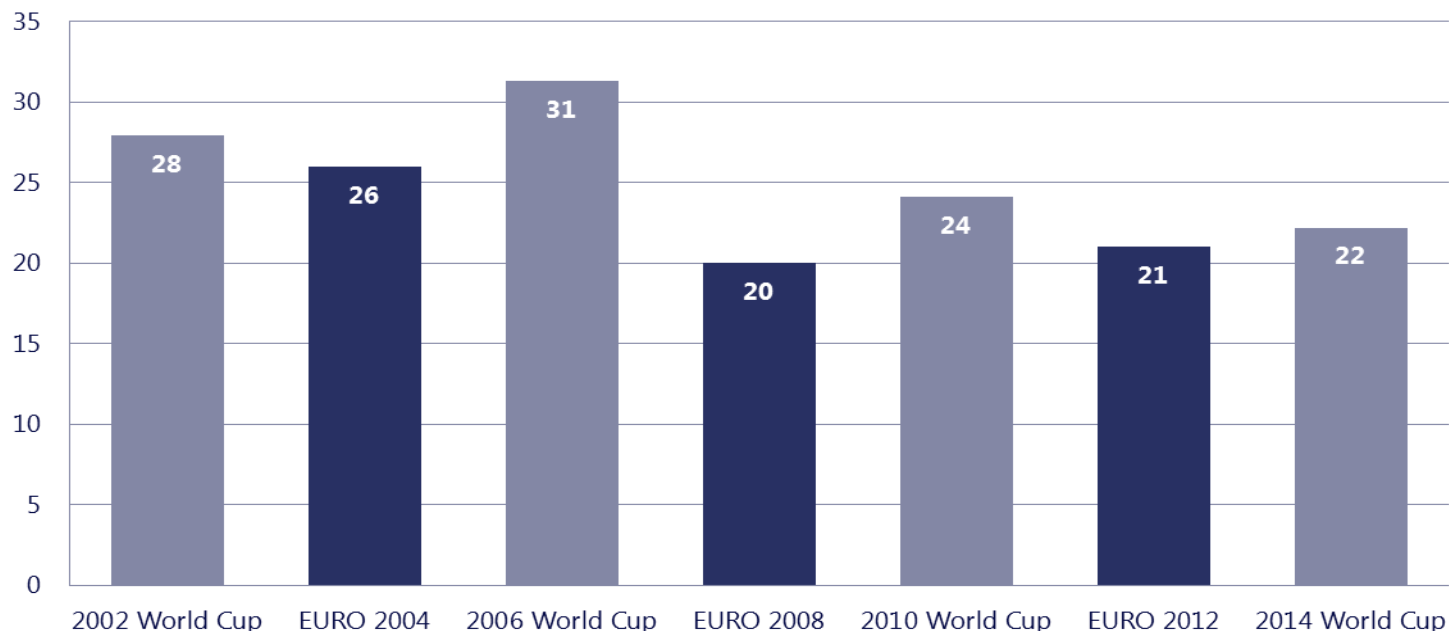


Különösen a kieséses szakaszban volt nagy jelentőségük a szabadrúgásoknak és szögleteknek, sok esetben győzelmet jelentettek (Brazília 4 szerzett góljából 3 így esett – Chile, Franciaország és Svájc ellen)

A gólok 11%-a esett szöglet után, ellentétben a BL 2-3%-os ez irányú mutatójával. A 32 fejjel szerzett gólból 18 esett rögzített játékhelyzetből.

A rögzített helyzetek jelentősége megnőtt, a csapatok támadó taktikai „fegyverként” használták.

% of goals from set plays



DVD set pieces

Gólok

A tornán összesen **171** gól esett, ez **2.67** gól átlagot jelent mérkőzésenként.



Világbajnokságok	Összes gól	Összes mérkőzés	Gól/mérkőzés	Világbajnok
1930, Uruguay	70	18	3,89	Uruguay
1934, Olaszország	70	17	4,12	Olaszország
1938, Franciaország	84	18	4,67	Olaszország
1950, Brazília	88	22	4,00	Uruguay
1954, Svájc	140	26	5,38	Németország
1958, Svédország	126	35	3,6	Brazília
1962, Chile	89	32	2,78	Brazília
1966, Anglia	89	32	2,78	Anglia
1970, Mexikó	95	32	2,97	Brazília
1974, Németország	97	38	2,55	Németország
1978, Argentína	102	38	2,68	Argentína
1982, Spanyolország	146	52	2,81	Olaszország
1986, Mexikó	132	52	2,54	Argentína
1990, Olaszország	115	52	2,21	Németország
1994, USA	141	52	2,71	Brazília
1998, Franciaország	171	64	2,67	Franciaország
2002, Korea/Japán	161	64	2,52	Brazília
2006, Németország	147	64	2,30	Olaszország
2010, Dél-Afrika	145	64	2,27	Olaszország
2014, Brazília	171	64	2,67	Németország



Video goals

Gólok

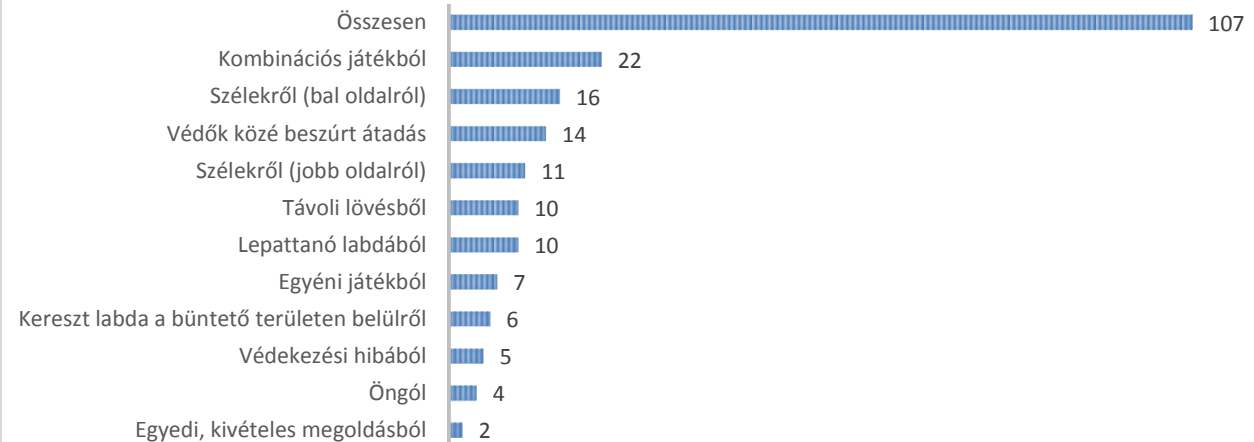
Csoportmérkőzések (48) /aktív játékból/

Egyedi, kivételes megoldásból	2
Öngól	4
Védekezési hibából	5
Kereszt labda a büntető területen belülről	6
Egyéni játékból	7
Lepattanó labdából	10
Távoli lövésből	10
Szélekről (jobb oldalról)	11
Védők közé beszúrt átadás	14
Szélekről (bal oldalról)	16
Kombinációs játékból	22
Összesen	107

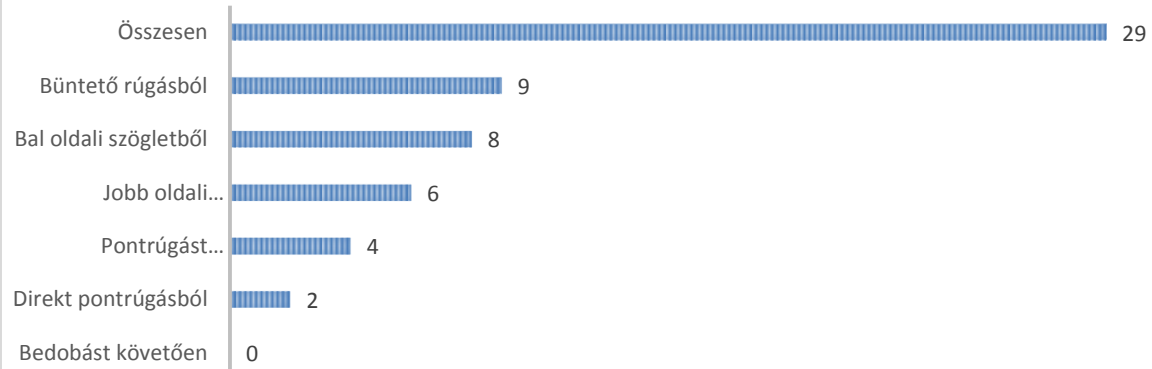
Csoportmérkőzések (48) / rögzített szituációkból/

Bedobást követően	0
Direkt pontrúgásból	2
Pontrúgást követően	4
Jobb oldali szögletből	6
Bal oldali szögletből	8
Büntető rúgásból	9
Összesen	29

AKTÍV JÁTÉKBÓL



RÖGZÍTETT SZITUÁCIÓKBÓL



Gólok

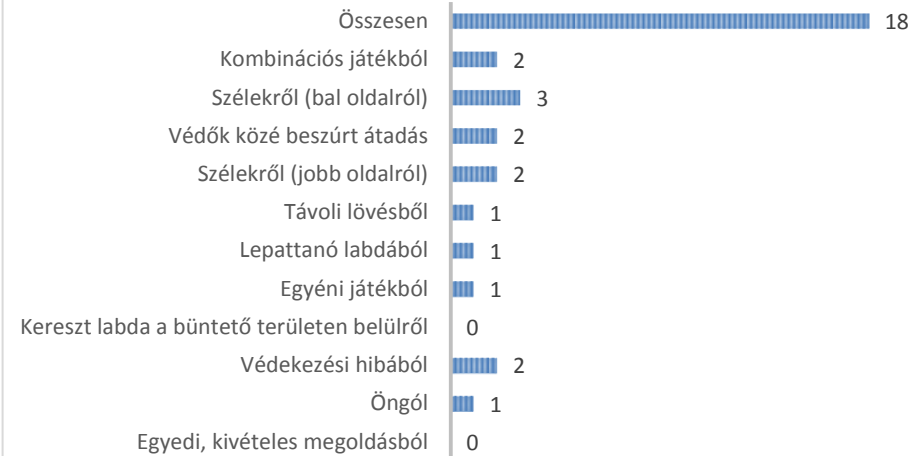
16 közé jutás (8 mérkőzésen) /aktív játékból/

Egyedi, kivételes megoldásból	0
Öngól	1
Védekezési hibából	2
Kereszt labda a büntető területen belülről	0
Egyéni játékból	1
Lepattanó labdából	1
Távoli lövésből	1
Szélekről (jobb oldalról)	2
Védők közé beszúrt átadás	2
Szélekről (bal oldalról)	3
Kombinációs játékból	2
Összesen	18

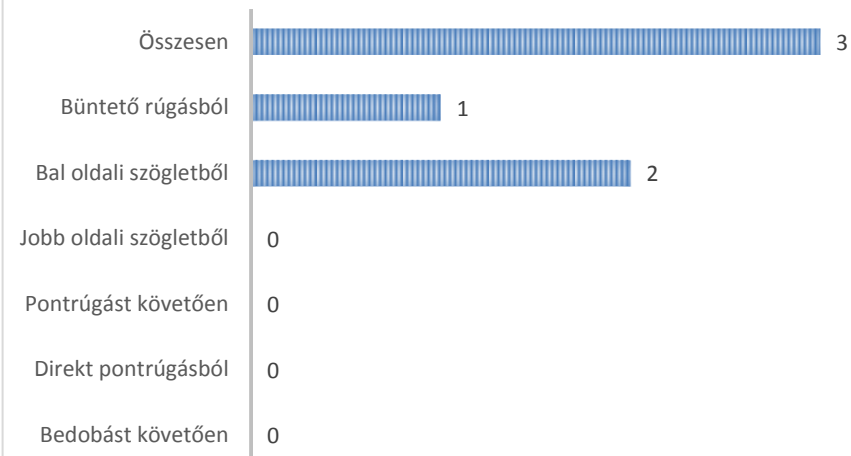
16 közé jutásért (8 mérkőzésen) / Rögzített szituációkból /

Bedobást követően	0
Direkt pontrúgásból	0
Pontrúgást követően	0
Jobb oldali szögletből	0
Bal oldali szögletből	2
Büntető rúgásból	1
Összesen	3

AKTÍV JÁTÉKBÓL



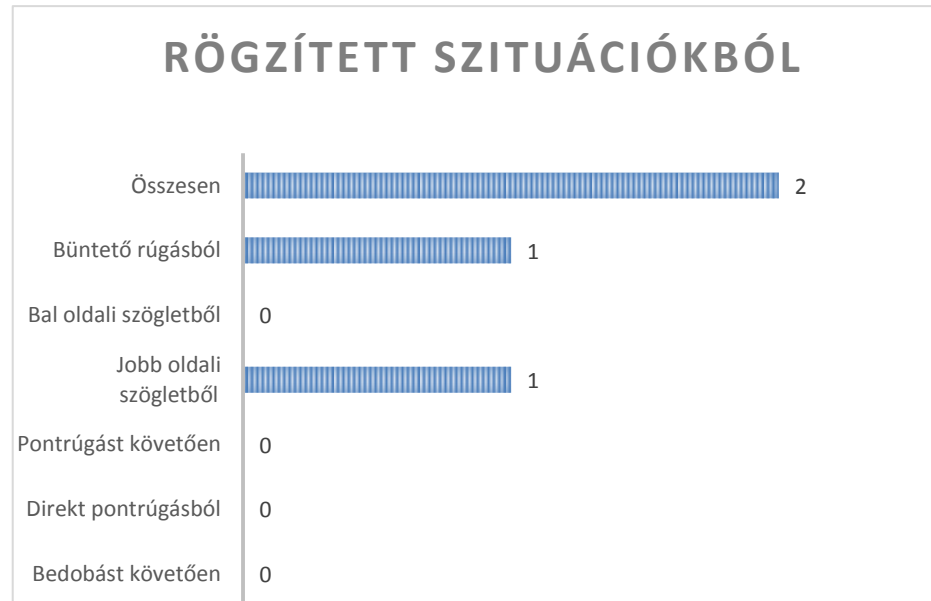
RÖGZÍTETT SZITUÁCIÓKBÓL



Negyeddöntő (4 mérkőzésen) /aktív játékból/	
Egyedi, kivételes megoldásból	0
Öngól	0
Védekezési hibából	0
Kereszt labda a büntető területen belülről	0
Egyéni játékból	0
Lepattanó labdából	1
Távoli lövésből	0
Szélekről (jobb oldalról)	0
Védők közé beszúrt átadás	0
Szélekről (bal oldalról)	0
Kombinációs játékból	0
Összesen	1



Negyeddöntő (4 mérkőzésen) / Rögzített szituációkból/	
Bedobást követően	0
Direkt pontrúgásból	1
Pontrúgást követően	1
Jobb oldali szögletből	0
Bal oldali szögletből	1
Büntető rúgásból	1
Összesen	4



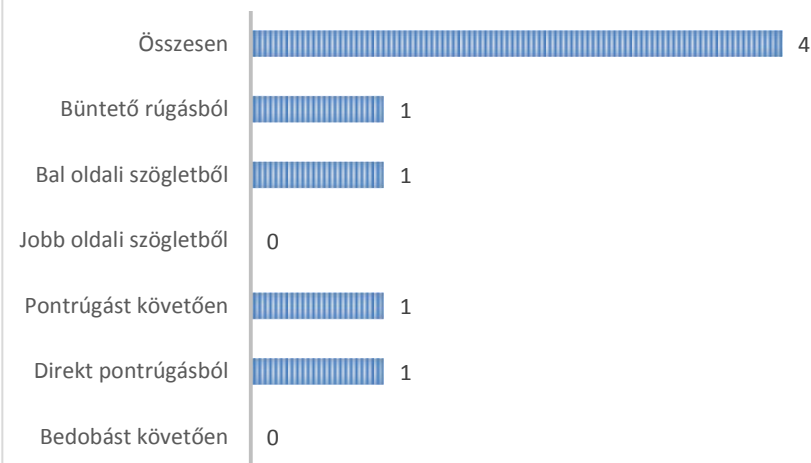
AKTÍV JÁTÉKBÓL



Elődöntők, Döntő és 3. helyért /aktív játékból/

Egyedi, kivételes megoldásból	0
Öngól	0
Védekezési hibából	0
Kereszt labda a büntető területen belülről	0
Egyéni játékból	0
Lepattanó labdából	2
Távoli lövésből	1
Szélekről (jobb oldalról)	3
Védők közé beszúrt átadás	2
Szélekről (bal oldalról)	2
Kombinációs játékból	2
Összesen	12

RÖGZÍTETT SZITUÁCIÓKBÓL



Elődöntők, Döntő és 3. helyért /Rögzített szituációkból/

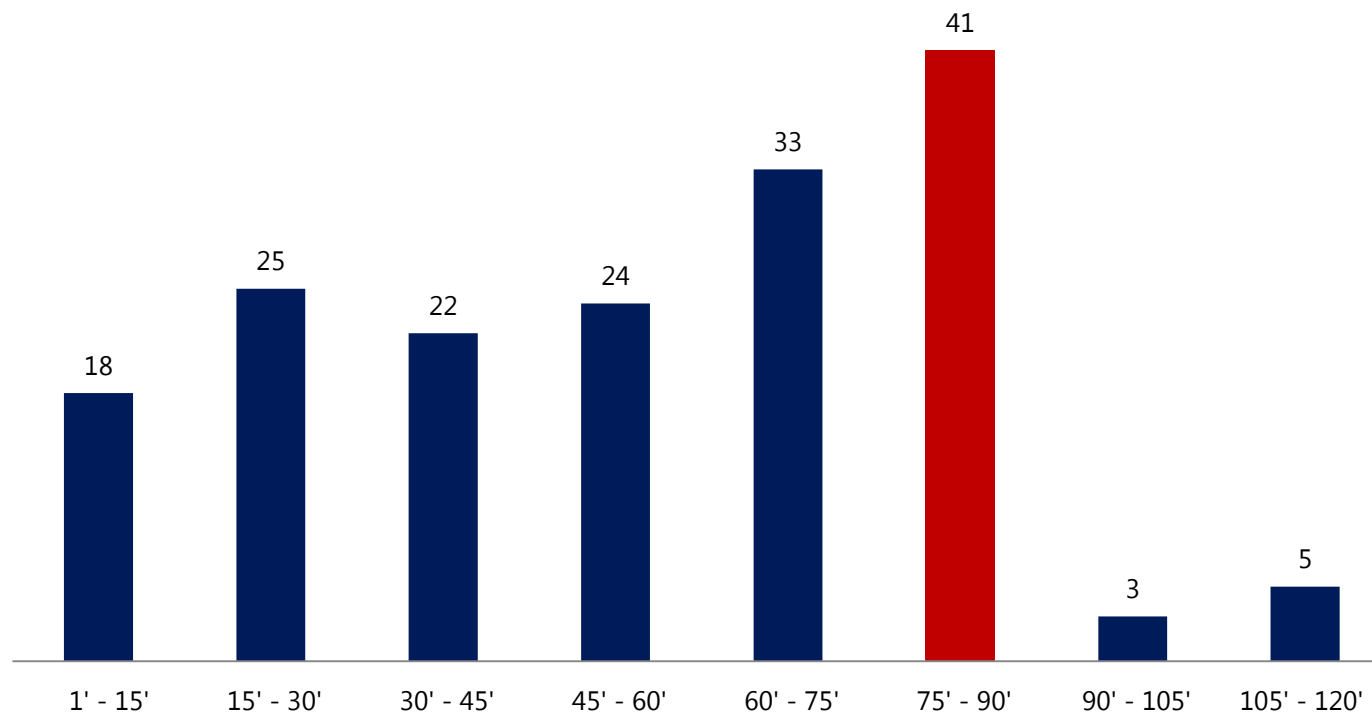
Bedobást követően	0
Direkt pontrúgásból	0
Pontrúgást követően	0
Jobb oldali szögletből	1
Bal oldali szögletből	0
Büntető rúgásból	1
Összesen	2

Gólok



Időpont	
1' – 15'	18
15' – 30'	25
30' – 45'	22
45' – 60'	24
60' – 75'	33
75' – 90'	41
90' – 105'	3
105' – 120'	5
	171

Gólok időszaki eloszlása



Gólok

Csoportmérkőzéseken (48)	136
Támadók	78
Középpályások	43
Védők	11
Öngól	4

16 közé jutásért (8)	18
Támadók	8
Középpályások	7
Védők	2
Öngól	1

Negyeddöntők (4)	5
Támadók	2
Középpályások	0
Védők	3
Öngól	0

Elődöntők, 3. helyért és döntő	12
Támadók	6
Középpályások	6
Védők	0
Öngól	0

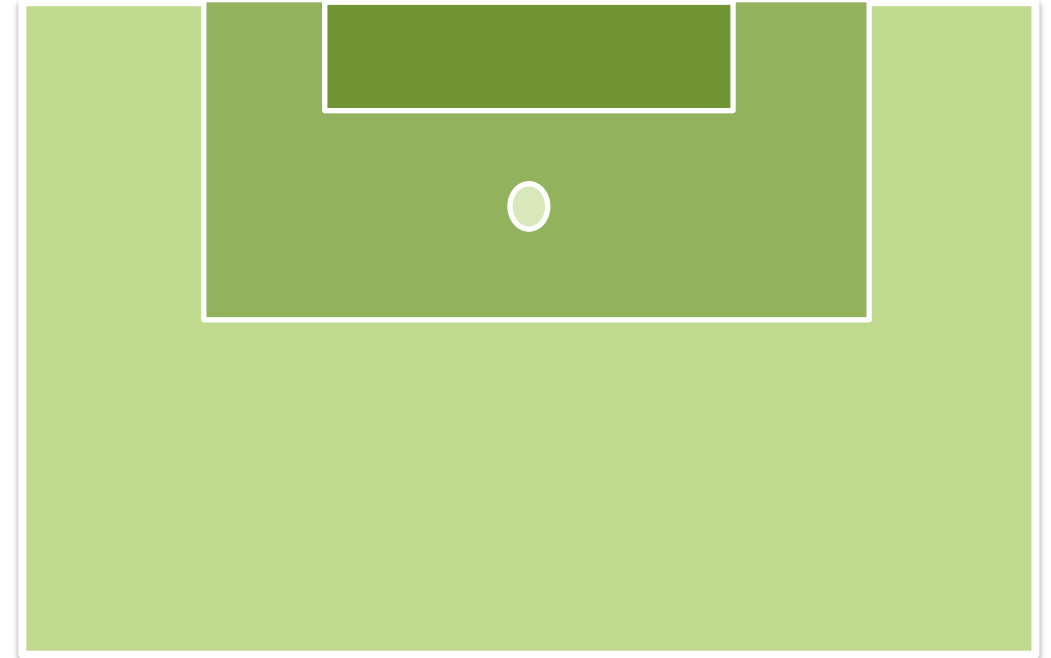
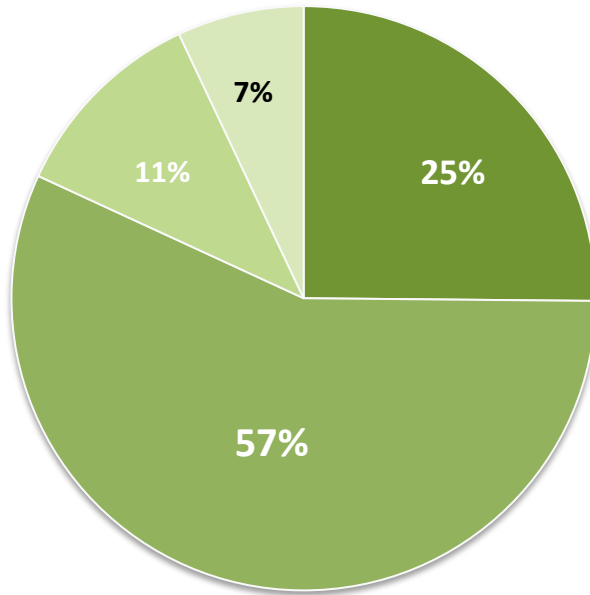


Összes mérkőzés (64)	171
Támadók	94
Középpályások	56
Védők	16
Öngól	5



Honnan estek a gólok ?

- Az 5 és feles területen belülről
- A büntető területen belülről
- A büntető területen kívülről
- Büntetőből



Összes mérkőzés (64)

Összes mérkőzés (64)	171
Az 5 és feles területén belülről	43
A büntető területen belülről	97
A büntető területen kívülről	19
Büntetőből	12



Az eredményesség meghatározó tényezői



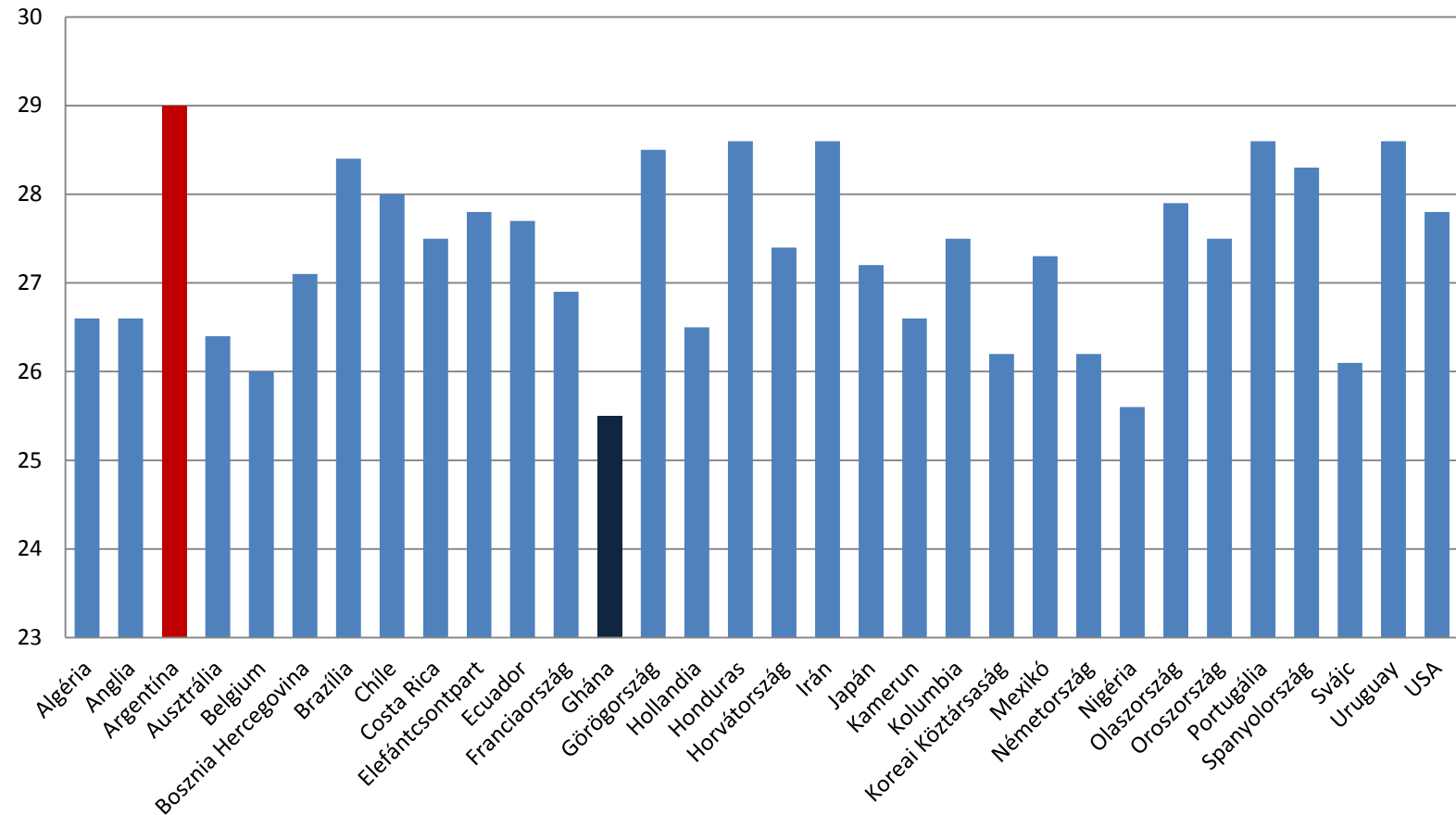
A résztvevő csapatok esetén ezek az összetevők játszottak szerepet az előre jutásban és ezek aktuális szintje adta a csapatok közti különbségeket :

- A csapat optimális felkészülése (technikai, taktikai és kondicionális oldal)
- Edző felkészültsége (stratégiai és taktikai elképzelések, ellenfelek erősségének és gyengéinek ismerete, saját játék előkészítése minden várható ellenfélre)
- Játékos keret, amely tartalmaz első osztályú csere játékosokat is, akik szerepüket elfogadják, csapatuk számára készek ezt felvállalni.
- Tökéletes kondicionális állapot az egész keret számára
- Játék elképzelés, amely alkalmazkodik a brazil speciális éghajlati viszonyokhoz.
- Játékosok és stáb győztes mentalitása, amely képessé tesz az esetleges hátrányban is a győzelembe vetett hitre
- Minimális hibaszázalék, felesleges labdavesztések elkerülésének képessége
- Kimagasló egyéniségek minden csapatrészben (mint támadásban Messi, Robben, Müller, Neymar, középpályán és védekezésben Mascherano, Hummels, Schneider, kapuban Neurer, Bravo vagy Navas)
- Jól begyakorolt rögzített helyzetek, biztos megoldási formák
- Egyéni játékmegoldások lehetőségének kialakítása

És mint annyi esetben, **nüanszok és a szerencse...**

Csapat	Átlag életkor
Algéria	26,6
Anglia	26,6
Argentína	29,0
Ausztrália	26,4
Belgium	26,0
Bosznia-Hercegovina	27,1
Brazília	28,4
Chile	28,0
Costa Rica	27,5
Elefántcsontpart	27,8
Ecuador	27,7
Franciaország	26,9
Ghána	25,5
Görögország	28,5
Hollandia	26,5
Honduras	28,6
Horvátország	27,4
Irán	28,6
Japán	27,2
Kamerun	26,6
Kolumbia	27,5
Koreai Köztársaság	26,2
Mexikó	27,3
Németország	26,2
Nigéria	25,6
Olaszország	27,9
Oroszország	27,5
Portugália	28,6
Spanyolország	28,3
Svájc	26,1
Uruguay	28,6
USA	27,8

Csapatok átlag életkora

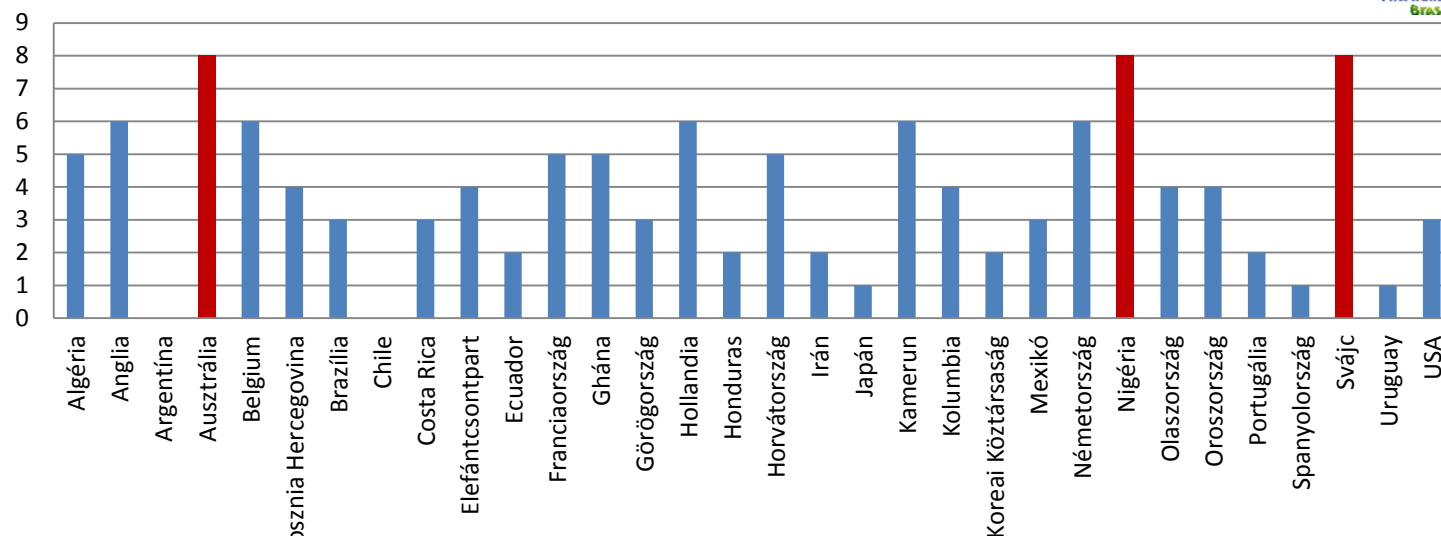


23 év alatti játékosok száma:

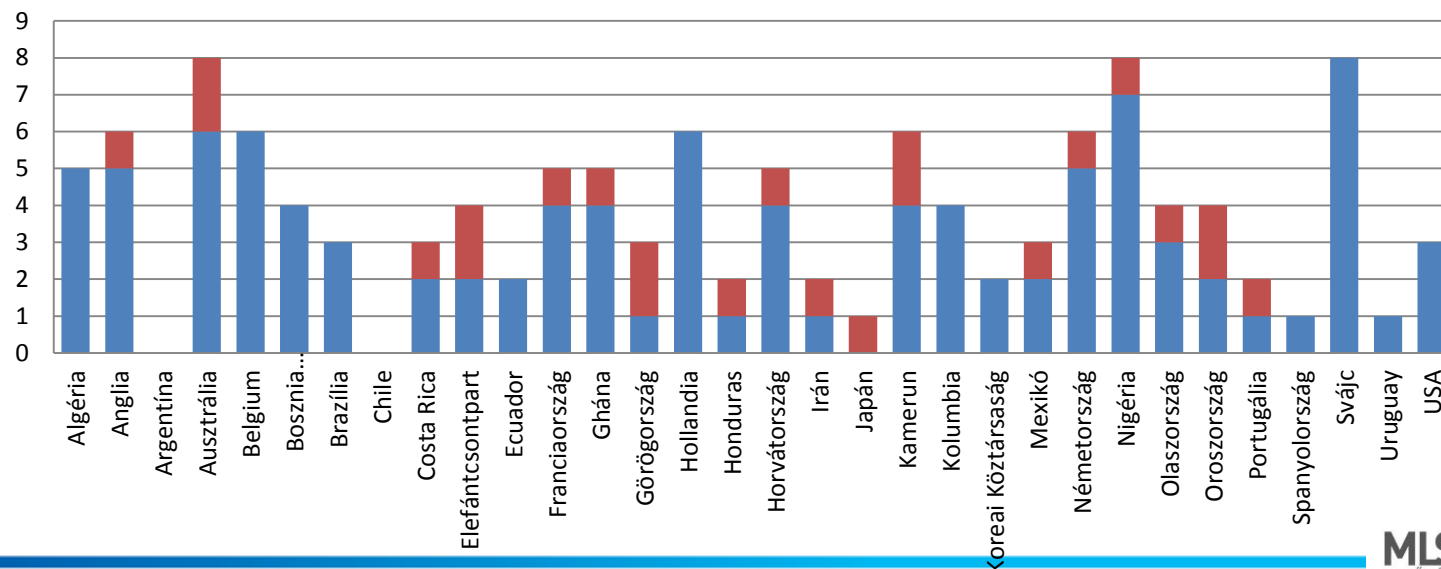
Pályára lépett:
igen nem

Algéria	5	Algéria	5	0
Anglia	6	Anglia	5	1
Argentína	0	Argentína	0	0
Ausztrália	8	Ausztrália	6	2
Belgium	6	Belgium	6	0
Bosznia Hercegovina	4	Bosznia-Hercegovina	4	0
Brazília	3	Brazília	3	0
Chile	0	Chile	0	0
Costa Rica	3	Costa Rica	2	1
Elefántcsontpart	4	Elefántcsontpart	2	2
Ecuador	2	Ecuador	2	0
Franciaország	5	Franciaország	4	1
Ghána	5	Ghána	4	1
Görögország	3	Görögország	1	2
Hollandia	6	Hollandia	6	0
Honduras	2	Honduras	1	1
Horvátország	5	Horvátország	4	1
Irán	2	Irán	1	1
Japán	1	Japán	0	1
Kamerun	6	Kamerun	4	2
Kolumbia	4	Kolumbia	4	0
Koreai Köztársaság	2	Koreai Köztársaság	2	0
Mexikó	3	Mexikó	2	1
Németország	6	Németország	5	1
Nigéria	8	Nigéria	7	1
Olaszország	4	Olaszország	3	1
Oroszország	4	Oroszország	2	2
Portugália	2	Portugália	1	1
Spanyolország	1	Spanyolország	1	0
Svájc	8	Svájc	8	0
Uruguay	1	Uruguay	1	0
USA	3	USA	3	0

23 év alatti játékosok száma



Játszott / nem játszott játékosok aránya



Csoportmérkőzések		
3 legtöbb	USA - Németország	63,15
	Ausztrália - Spanyolország	62,05
	Anglia - Olaszország	64,49
3 legkevesebb	Honduras - Ecuador	47,36
	Uruguay - Anglia	47,41
	Uruguay - Costa Rica	48,32

3 legtöbb	USA v. Németország	63,15
	Ausztrália v. Spanyolország	62,05
	Anglia v. Olaszország	64,49
3 legkevesebb	Honduras v. Ecuador	47,36
	Uruguay v. England	47,41
	Uruguay v. Costa Rica	48,32



16 közé jutás (8)

Brazília - Chile	55,40
Hollandia - Mexikó	57,00
Kolumbia - Uruguay	50,01
Costa Rica - Görögország	49,53
Franciaország - Nigéria	51,18
Németország - Algéria	58,03
Argentína - Svájc	52,55
Belgium - USA	57,50

Negyeddöntők

Brazília - Kolumbia	39,18
Franciaország - Németország	55,20
Hollandia - Costa Rica	57,28
Argentína - Belgium	54,03

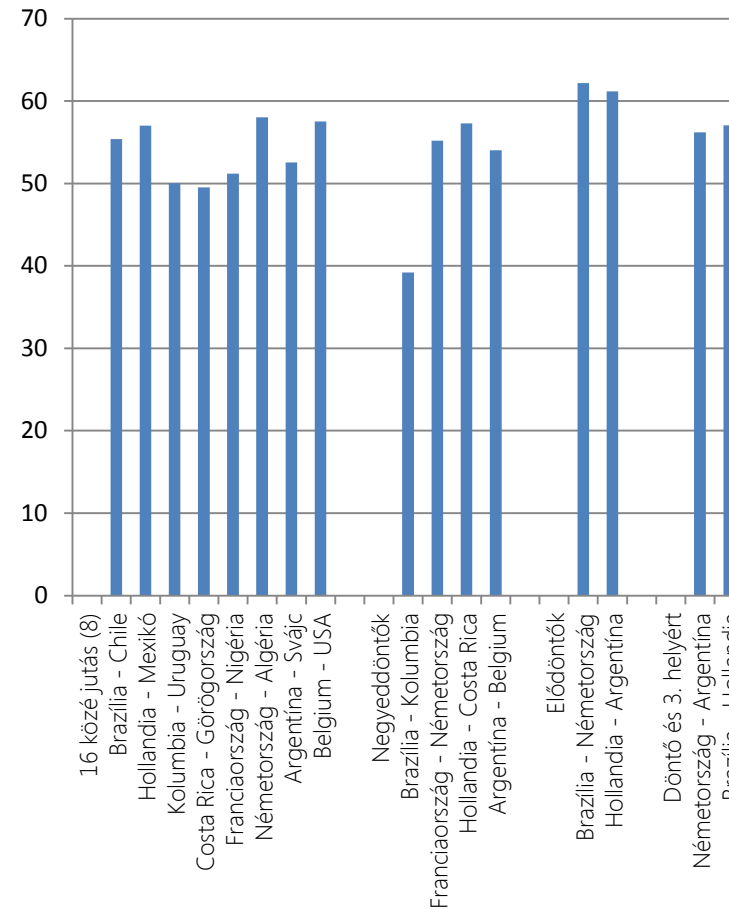
Elődöntők

Brazília - Németország	62,17
Hollandia - Argentína	61,18

Döntő és 3. helyért

Németország - Argentína	56,21
Brazília - Hollandia	57,04

Tiszta játékidők



Video
GER



Köszönöm a megtisztelő figyelmet !