



15.07.1966

Hungary 3:1 Brazil

TTM

	Hungary	Brazil
Golok	3	1
Lovesek	23	19
kapura	7	5
kapu melle	11	6
kapufara / keresztlecre	1	1
blokkolt	4	7
kapura / bunteto teruletrol	15 / 5	6 / 2
Szabalytalansagok / saját terfelen	16 / 12	11 / 8
Sarga lapok/ Piros lapok	0 / 0	0 / 0
Lesek	2	9
Szogletek	13	4
Extra kapusvedesek	1	1
Kapus kijövetel / sikeres	7 / 5	8 / 6
Bedobas / pontos	25 / 23	20 / 18
Szogletrugas/ sikeres	13 / 5	4 / 2
Beadas szabadrugasokbol / pontos	2 / 0	2 / 1
Szabadrugasok / pontos	0 / 0	2 / 0

	Hungary	Brazil
TTM / sikeres	847 / 601	881 / 656
%	71	74
TTM saját kupunal / sikeres	162 / 135	219 / 179
TTM kozepen / sikeres	483 / 356	567 / 442
TTM ellenfel kapujanal / sikeres	135 / 77	61 / 32
Akciok hanyada a saját kapunal, %	19	25
Akciok hanyada az ellenfel kapujanal, %	16	7
TTM a vedekezesben / sikeres	199 / 160	209 / 170
TTM a tamadasban / sikeres	648 / 441	672 / 486

Parharcok

	Hungary	Brazil
Nyert parharcok	175 / 89	176 / 86
%	51	49
a vedekezesben / nyert	91 / 53	83 / 47
a tamadasban / nyert	83 / 36	92 / 38
w powietrzu / nyert	17 / 10	17 / 7
%	59	41
a foldon / nyert	158 / 79	159 / 79
%	50	50
Cselek / sikeres	33 / 22	45 / 27
%	67	60
Szereles / sikeres	57 / 30	43 / 21
%	53	49
Szabadlabda szerzes / ellenfel terfelen	94 / 38	90 / 40
atadas elfogasa / az ellenfel terfelen	42 / 2	65 / 4

Indexek

	Hungary	Brazil
TAMADO MEGMOZDULASOK SEBESSEGE	17	18
PONTOS ATADASOK SEBESSEGE	12	14
PARHARCOK TELITETTSEGI INDEXE	9	8
TAMADO MENTALITAS INDEXE	5	5

Passzok

	Hungary	Brazil
Passzok / pontosak	464 / 331	495 / 386
%	71	78
labdatarto / pontos	67 / 66	74 / 72
konstruktiv / pontos	378 / 251	408 / 308
extra tamado passzok/ pontos	8 / 7	4 / 2
kulcs / pontos	11 / 7	9 / 4
rovid / pontos	97 / 66	116 / 93
kozephosszu / pontos	344 / 254	360 / 285
hosszu / pontos	28 / 17	20 / 13
bunteto terulet / pontos	52 / 19	23 / 5
elore / pontos	171 / 124	176 / 133

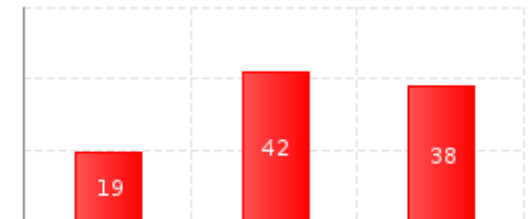
Labdabirtoklas

	Hungary	Brazil
Labdabirtoklas, perc	28	28
Labdabirtoklas, %	50.8	49.2
Labdabirtoklas, mennyisege	161	144
Labdabirtoklas atlagideje	11	11
Labdabirtoklas <5 mp.	44	29
Labdabirtoklas 5-15 mp.	82	73
Labdabirtoklas 15-45	34	41
Labdabirtoklas >45 mp.	1	1
Labdavesztes/ saját terfelen	136 / 26	121 / 23
Labdaszerzes / ellenfel terfelen	85 / 16	84 / 16

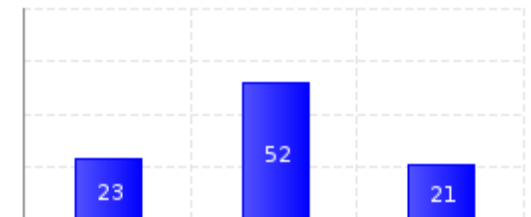
Tamadasok

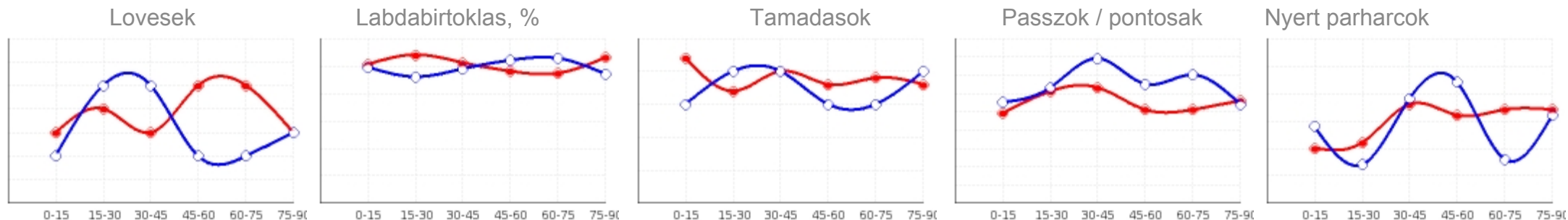
	Hungary	Brazil
Tamadasok	114	105
gyors	31	28
pozicionalt	68	67
pontrugasokbol	15	10
baloldalon	19	23
a kozepen keresztul	42	52
jobbaldalon	38	21
Lovessel vegzodo tamadasok	23	17
gyors	9	3
pozicionalt	10	10
pontrugasokbol	4	4
baloldalon	2	2
a kozepen keresztul	9	10
jobbaldalon	8	1

A hazaiak tamadasa oldala



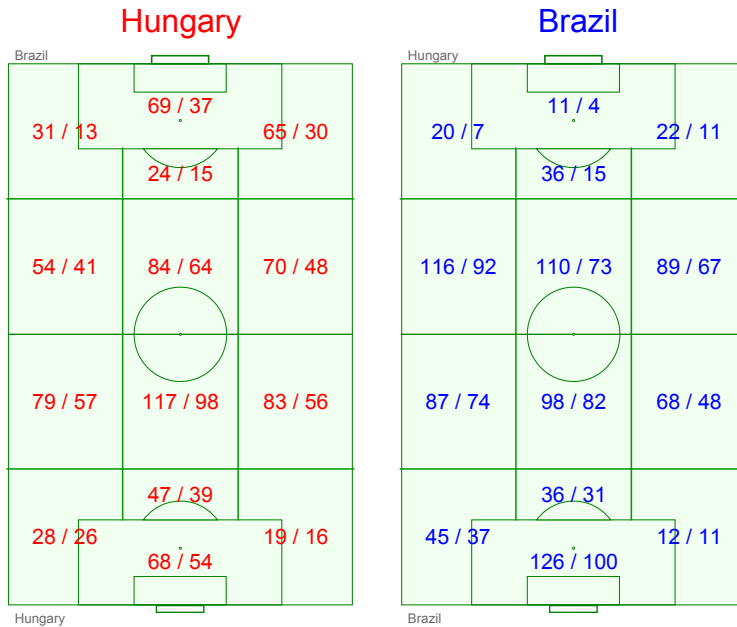
Az ellenfel tamadasanak oldala



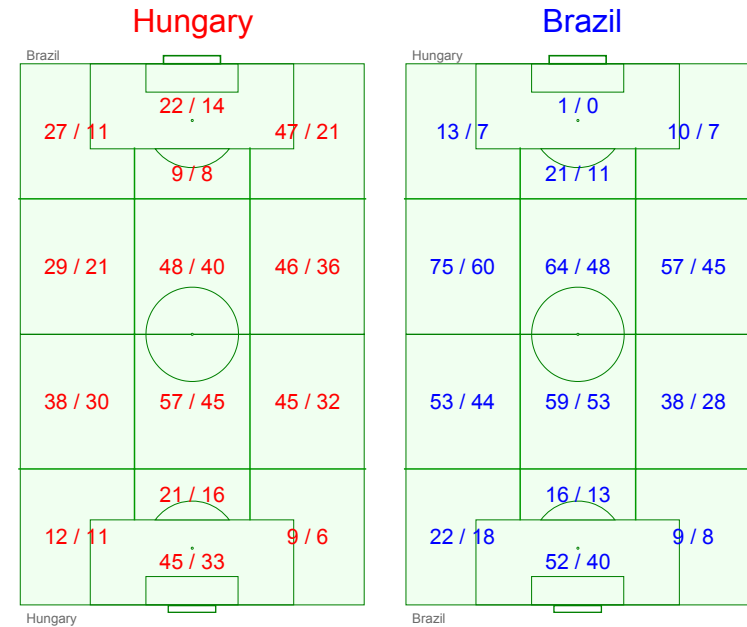


	0-15 perc		15-30 perc		30-45 perc		45-60 perc		60-75 perc		75-90 perc	
	Hungary	Brazil	Hungary	Brazil	Hungary	Brazil	Hungary	Brazil	Hungary	Brazil	Hungary	Brazil
Labdabirtoklás, mp.	244	239	332	283	386	370	235	255	227	253	285	253
Labdabirtoklás, %	50.5	49.5	54	46	51.1	48.9	48	52	47.3	52.7	53	47
Labdavesztes/ saját terfelen	27 / 2	21 / 6	20 / 6	19 / 1	25 / 2	25 / 6	25 / 8	18 / 3	17 / 1	18 / 3	22 / 7	20 / 4
Labdaszerzes / ellenfel terfelen	15 / 5	12 / 0	16 / 1	11 / 4	16 / 5	21 / 2	10 / 1	15 / 4	12 / 2	12 / 1	16 / 2	13 / 5
Tamadások	22	15	17	20	20	20	18	15	19	15	18	20
pozicionált	9	10	8	12	12	13	14	10	12	10	13	12
gyors	8	3	6	6	6	6	3	5	4	4	4	4
pontrugasokból	5	2	3	2	2	1	1	0	3	1	1	4
Lovesek / kapura	3 / 2	2 / 1	4 / 1	5 / 2	3 / 2	5 / 0	5 / 0	2 / 0	5 / 2	2 / 0	3 / 0	3 / 2
Szabálytalanságok / saját terfelen	2 / 1	0 / 0	4 / 3	2 / 1	1 / 1	2 / 1	1 / 1	2 / 2	2 / 2	2 / 2	6 / 4	3 / 2
TTM / sikeres	127 / 87	135 / 99	142 / 109	137 / 101	167 / 118	180 / 135	143 / 91	161 / 123	121 / 90	137 / 104	147 / 106	131 / 94
%	69	73	77	74	71	75	64	76	74	76	72	72
Passzok / pontosak	70 / 49	75 / 55	80 / 61	84 / 63	89 / 63	98 / 79	76 / 51	84 / 65	71 / 51	81 / 70	78 / 56	73 / 54
%	70	73	76	75	71	81	67	77	72	86	72	74
Nyert parharcok	24 / 10	24 / 14	18 / 11	18 / 7	37 / 18	37 / 19	38 / 16	39 / 22	25 / 17	25 / 8	33 / 17	33 / 16
%	42	58	61	39	49	51	42	56	68	32	52	48
Parharcok a levegőben / nyertes	1 / 1	1 / 0	0 / 0	0 / 0	2 / 2	2 / 0	5 / 2	5 / 3	4 / 2	4 / 2	5 / 3	5 / 2
Cselek / sikeres	6 / 2	6 / 3	7 / 5	5 / 3	6 / 5	15 / 8	4 / 2	6 / 5	4 / 3	6 / 2	6 / 5	7 / 6
Szereles / sikeres	7 / 4	7 / 5	5 / 2	8 / 3	15 / 7	7 / 2	10 / 5	8 / 6	9 / 7	5 / 2	11 / 5	8 / 3
Szabadlabda szerzes / ellenfel terfelen	16 / 8	14 / 2	21 / 7	15 / 6	24 / 10	17 / 6	14 / 6	18 / 6	6 / 3	12 / 9	13 / 4	14 / 11
atadas elfogása / az ellenfel terfelen	6 / 1	10 / 0	10 / 0	10 / 2	4 / 1	14 / 0	5 / 0	14 / 1	9 / 0	10 / 0	8 / 0	7 / 1

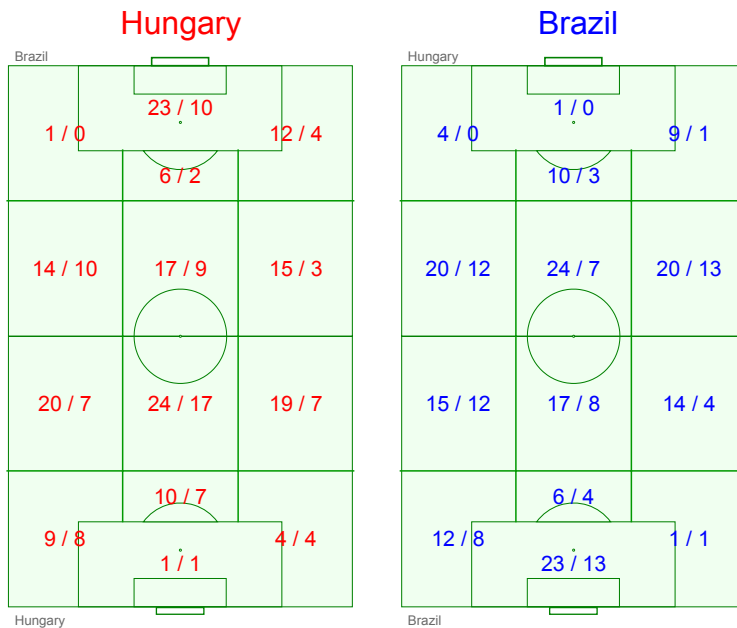
TTM sikeres a zonakban



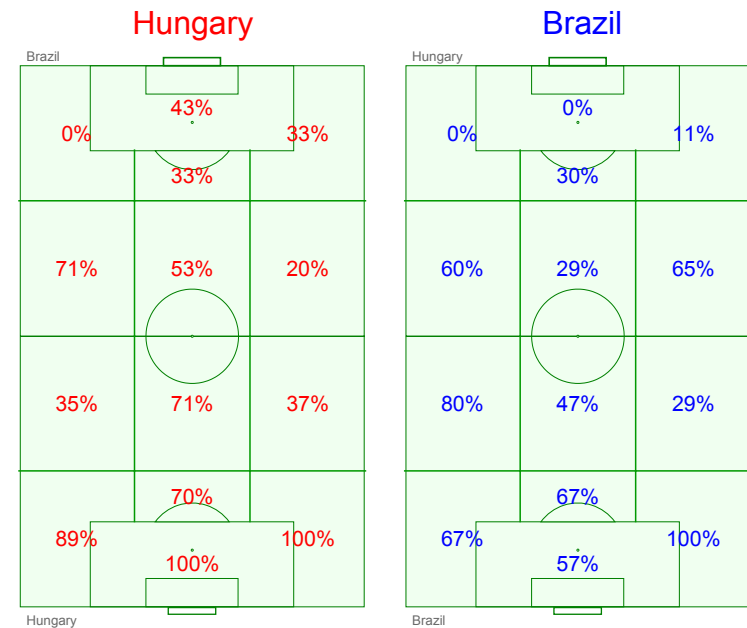
Passzok / pontosak a zonakbol



Parharcok / nyertes parh. a zonakban



Nyertes parharcok a zonakban %



A vendégek csapat statisztikája

Parharcok, labdavesztesek es labdaszerzesek

	INSTAT INDEX	A pályán eltöltött idő	Golok / asszisztók	TTM / sikeres		TTM a védekezésben / sikeres		TTM a támadásban / sikeres		Lovések / kapura	Szabálytalanság / ellene	Sarga lapok / Piros lapok	Lések	Nyert parharcok		Parharc a földön / nyert		Parharcok a levegőben / nyertes		Parharcok a támadásban / a védekezésben / nyert		Cselek / sikeres	Szerelés / sikeres	Szabadlabda szerzés / ellenfél	átadás elfogása / az ellenfél	Sikeretlen labdakezezesek	Labdaszerzés / ellenfél terfelen	Labdavesztés/ saját terfelen
				%	%	%	%	%	%					%	%	%	%											
1. Gilmar	176	93		46 / 38	83	18 / 13	28 / 22							3 / 1	33	2 / 1	50	1 / 0		3 / 1		1 / 0	3 / 0	5 / 0	1	6 / 0	2 / 2	
8. Paulo Henrique	159	93		127 / 105	83	28 / 26	99 / 79		1 / 0	3 / 3				16 / 11	69	15 / 10	67	1 / 1	100	8 / 5	7 / 5	4 / 4	2 / 2	21 / 13	12 / 0	1	14 / 3	8 / 2
6. Altair	148	93		76 / 67	88	40 / 33	36 / 34			2 / 3				20 / 13	65	17 / 10	59	3 / 3	100	1 / 1	19 / 12		8 / 3	5 / 0	15 / 2		15 / 1	1 / 0
4. Bellini	106	93		53 / 42	79	27 / 24	26 / 18							11 / 7	64	10 / 6	60	1 / 1	100	1 / 0	10 / 7		4 / 1	9 / 1	9 / 0		11 / 1	1 / 0
2. Djalma Santos	148	93		99 / 74	75	27 / 26	72 / 48		1 / 0	1 / 1				11 / 7	64	11 / 7	64			4 / 1	7 / 6	1 / 1	4 / 4	11 / 4	11 / 1		11 / 2	15 / 5
14. Lima	115	93		111 / 73	66	24 / 14	87 / 59		3 / 2	4 / 0				25 / 8	32	21 / 8	38	4 / 0		12 / 5	13 / 3	3 / 2	10 / 3	11 / 6	6 / 0	2	7 / 1	14 / 4
11. Gerson	159	93		74 / 58	78	14 / 10	60 / 48		1 / 0	1 / 0				12 / 4	33	12 / 4	33			4 / 0	8 / 4	1 / 0	5 / 2	8 / 5	3 / 0		6 / 1	8 / 2
17. Jairzinho	180	93		87 / 56	64	10 / 7	77 / 49		5 / 1	0 / 2		3		31 / 17	55	29 / 17	59	2 / 0		22 / 11	9 / 6	14 / 9	5 / 4	3 / 2		3	6 / 3	21 / 1
18. Alcindo	226	93		52 / 37	71	7 / 4	45 / 33		2 / 1	0 / 1		3		12 / 5	42	11 / 5	45	1 / 0		7 / 3	5 / 2	3 / 1	3 / 2	3 / 1			2 / 1	15 / 1
20. Tostao	330	93	1 / 0	100 / 71	71	9 / 9	91 / 62		4 / 1	0 / 2				18 / 6	33	15 / 4	27	3 / 2	67	17 / 5	1 / 1	8 / 4		11 / 5	2 / 0	2	4 / 2	16 / 2
16. Garrincha	149	93		56 / 35	63	5 / 4	51 / 31		2 / 0	0 / 1		3		17 / 7	41	16 / 7	44	1 / 0		16 / 7	1 / 0	11 / 6	1 / 0	5 / 3	2 / 1		2 / 1	20 / 4

Reszvetel a tamadasokban

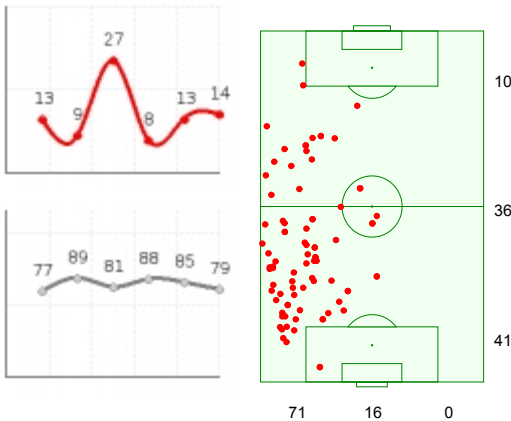
Pontrugasok vegrehajtasa

Passzok

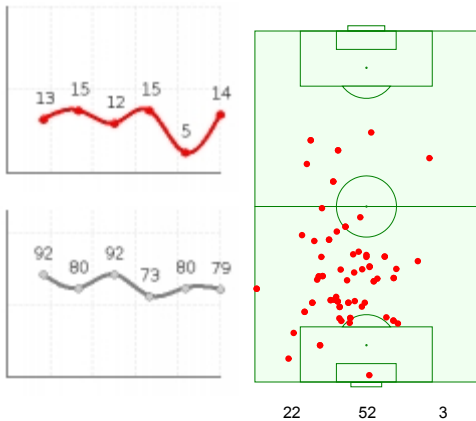
	Reszvetel a tamadasokban	pozicionaltakban	kontra tamadasokban	a tamadasok a pontrugasokbol	Szabadrugasok / kapura	Beadas szabadrugasokbo l / pontos	Szogletrugas/ sikeres	Bedobas / pontos	Passzok / pontosak		labdatarto / pontos	konstruktiv / pontos	extra tamado passzok / pontos	kulcs / pontos	rovid / pontos	kozepthosszu / pontos	hosszu / pontos	bunteto teruletre / pontos	passzt kapott
									%	%									
1. Gilmar	12	10	1	1					23 / 21	91	8 / 8	15 / 13			18 / 17	5 / 4		4	
8. Paulo Henrique	55	34	9	12		1 / 0		8 / 8	74 / 59	80	17 / 17	57 / 42			17 / 15	55 / 44	3 / 1	1 / 0	41
6. Altair	28	14	7	7					35 / 33	94	5 / 5	30 / 28			4 / 4	32 / 30	1 / 1		13
4. Bellini	14	10	2	2					25 / 18	72	2 / 2	23 / 16			8 / 5	17 / 13			8
2. Djalma Santos	50	36	6	8				6 / 4	63 / 43	68	6 / 6	57 / 37			14 / 12	46 / 30	3 / 1	5 / 0	42
14. Lima	51	28	10	13			1 / 0		62 / 44	71	6 / 4	54 / 40	1 / 0	1 / 0	13 / 8	47 / 35	2 / 1	4 / 0	55
11. Gerson	41	28	6	7		1 / 0			51 / 44	86	6 / 6	44 / 37		1 / 1	11 / 9	36 / 32	4 / 3	1 / 1	43
17. Jairzinho	64	29	17	18				2 / 2	39 / 29	74	3 / 3	32 / 25	2 / 1	2 / 0	10 / 7	28 / 21	1 / 1	2 / 0	51
18. Alcindo	42	22	10	10				1 / 1	34 / 27	79	8 / 8	23 / 18	1 / 1	2 / 0	12 / 10	22 / 17		4 / 1	33
20. Tostao	66	39	12	15				2 / 2	60 / 48	80	10 / 10	48 / 36		2 / 2	16 / 12	43 / 35	1 / 1	5 / 2	64
16. Garrincha	35	20	5	10		1 / 0	1 / 1	3 / 2	29 / 20	69	3 / 3	25 / 16		1 / 1	13 / 9	16 / 11		1 / 1	31

A hazai csapat TTM-ai a meccs dinamikája alatt (piros vonal), % sikeresek (szürke vonal) es a pontok

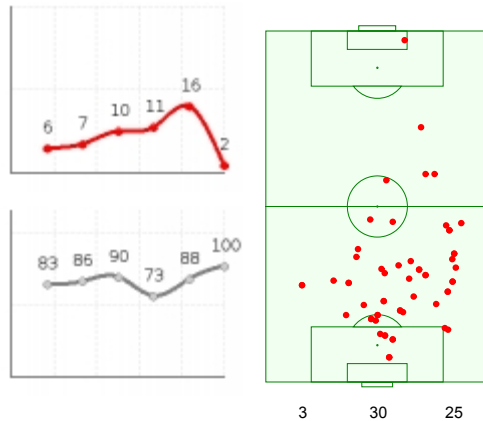
17. Szepesi



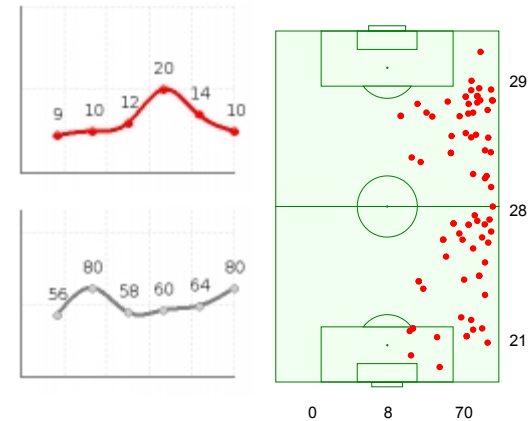
6. Sipos



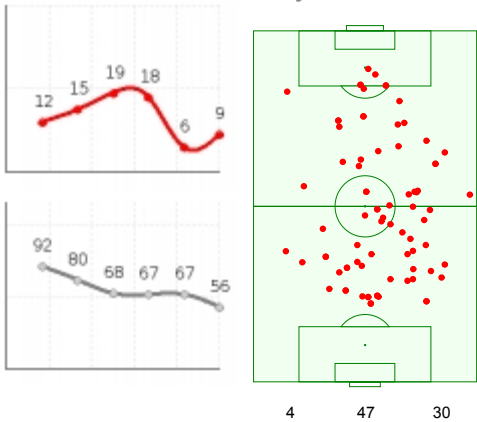
3. Matri



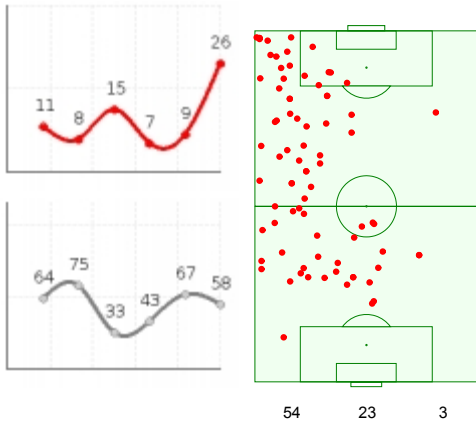
2. Kaposzta



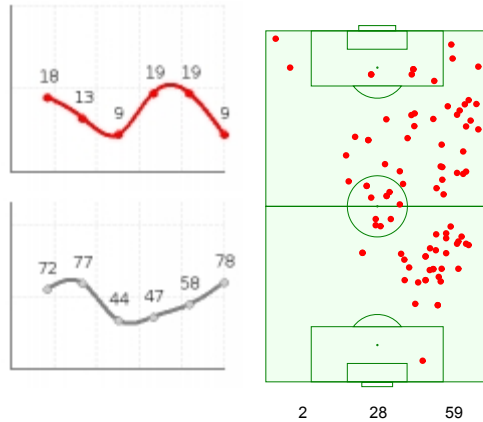
5. Meszoly



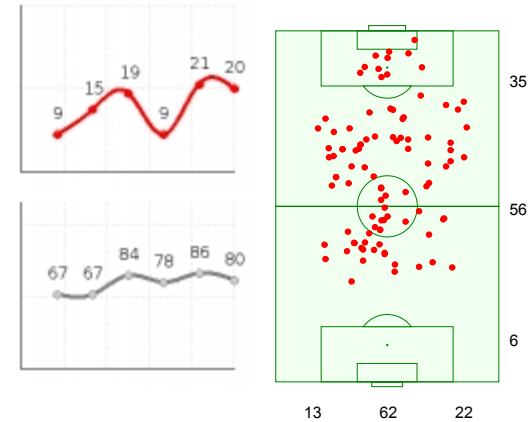
11. Rakosi



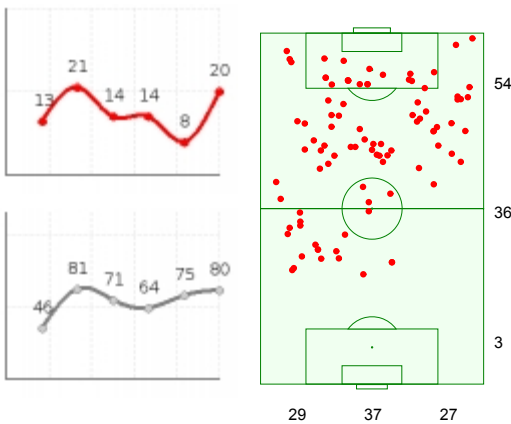
13. Mathesz



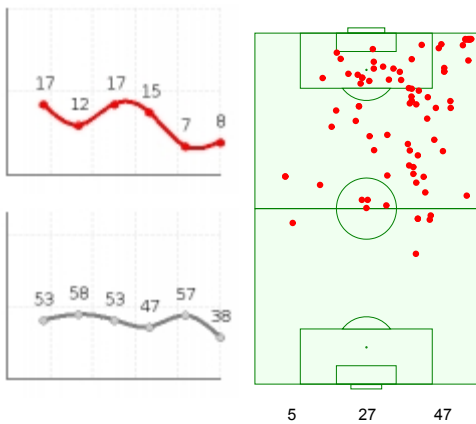
9. Albert



10. Farkas

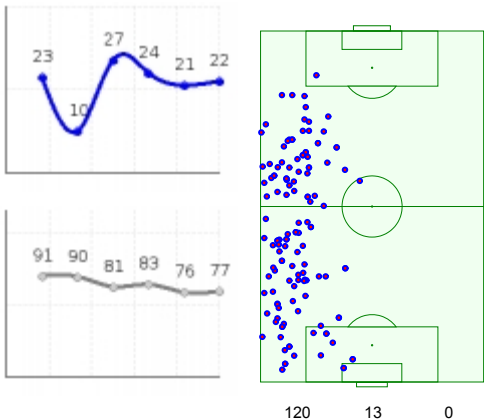


7. Bene

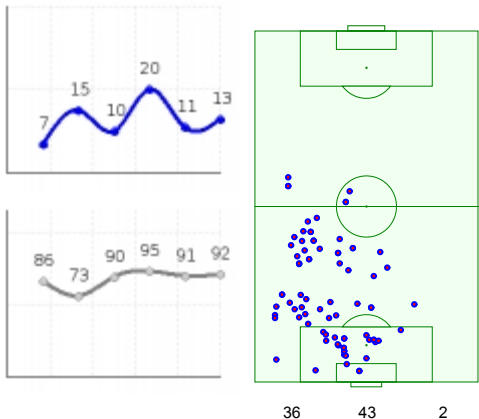


A vendegok csapat TTM-ai a meccs dinamikája alatt (kek vonal), % sikeresek (szurke vonal) es a pontok

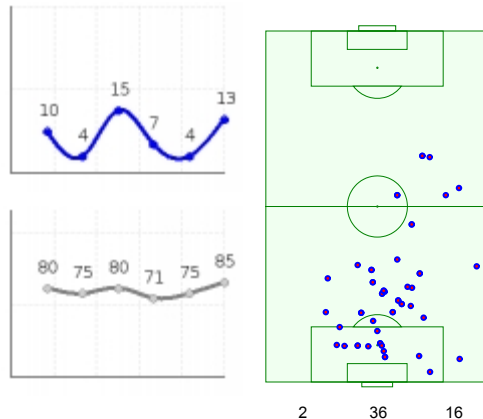
8. Paulo Henrique



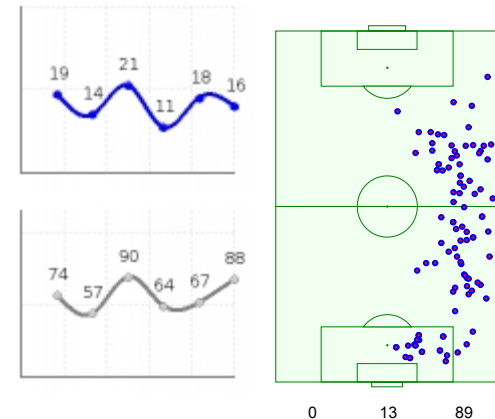
6. Altair



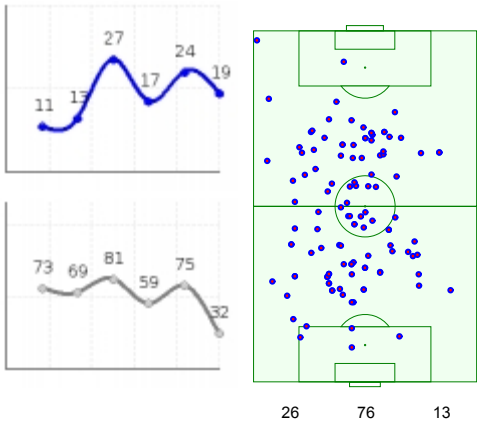
4. Bellini



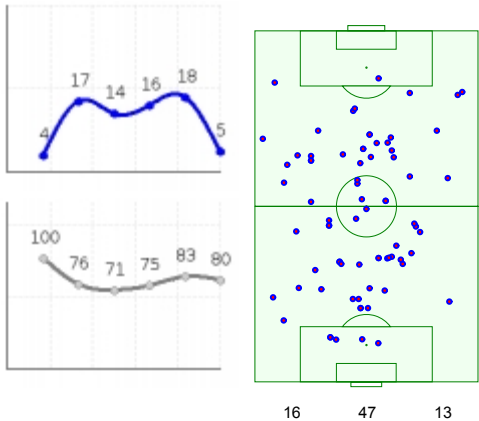
2. Djalma Santos



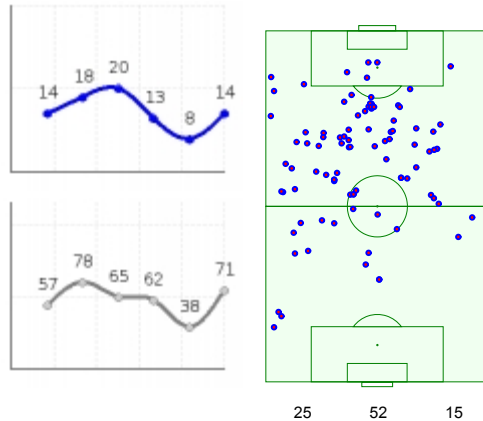
14. Lima



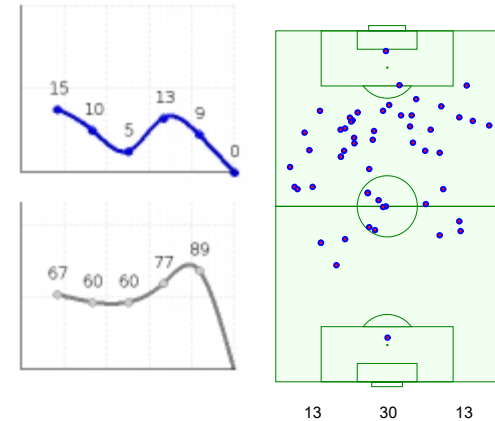
11. Gerson



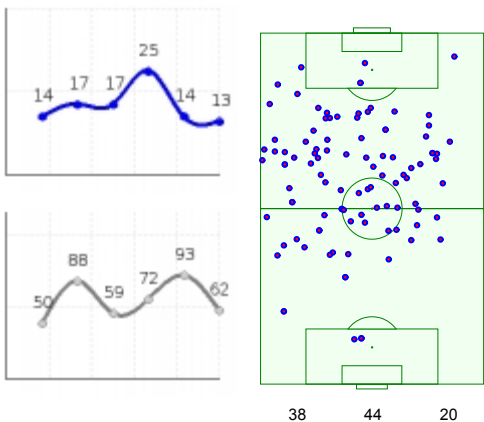
17. Jairzinho



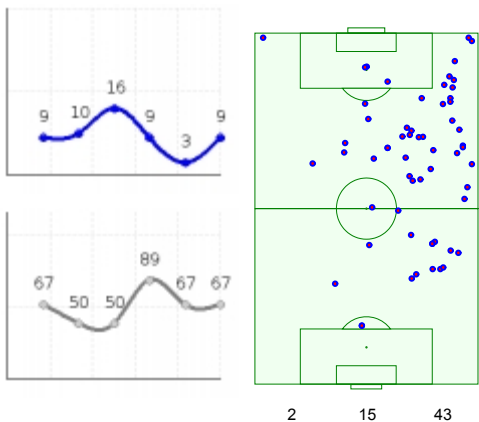
18. Alcindo

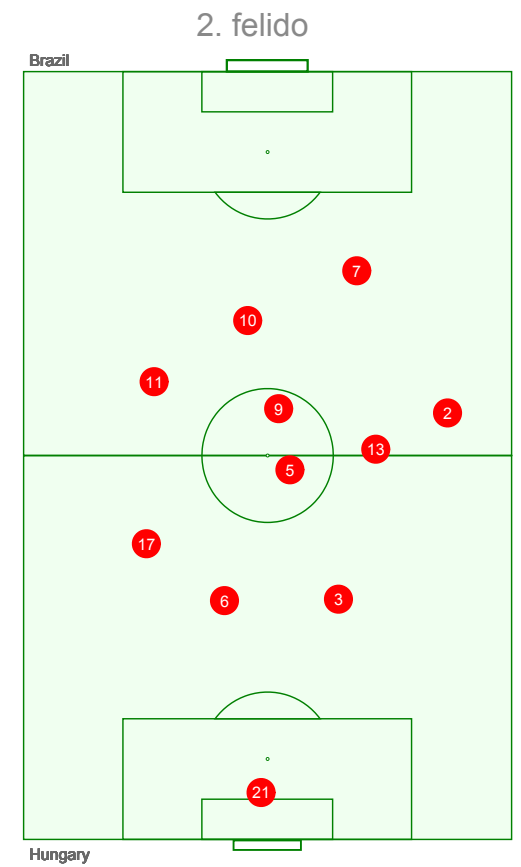
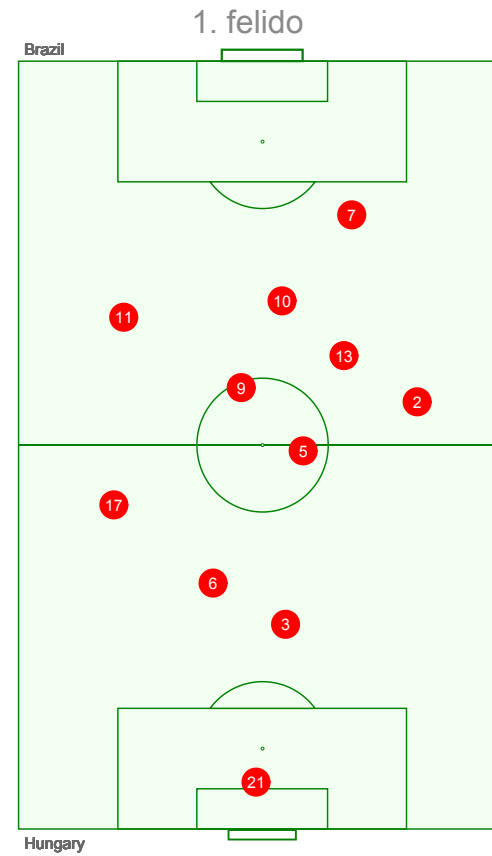
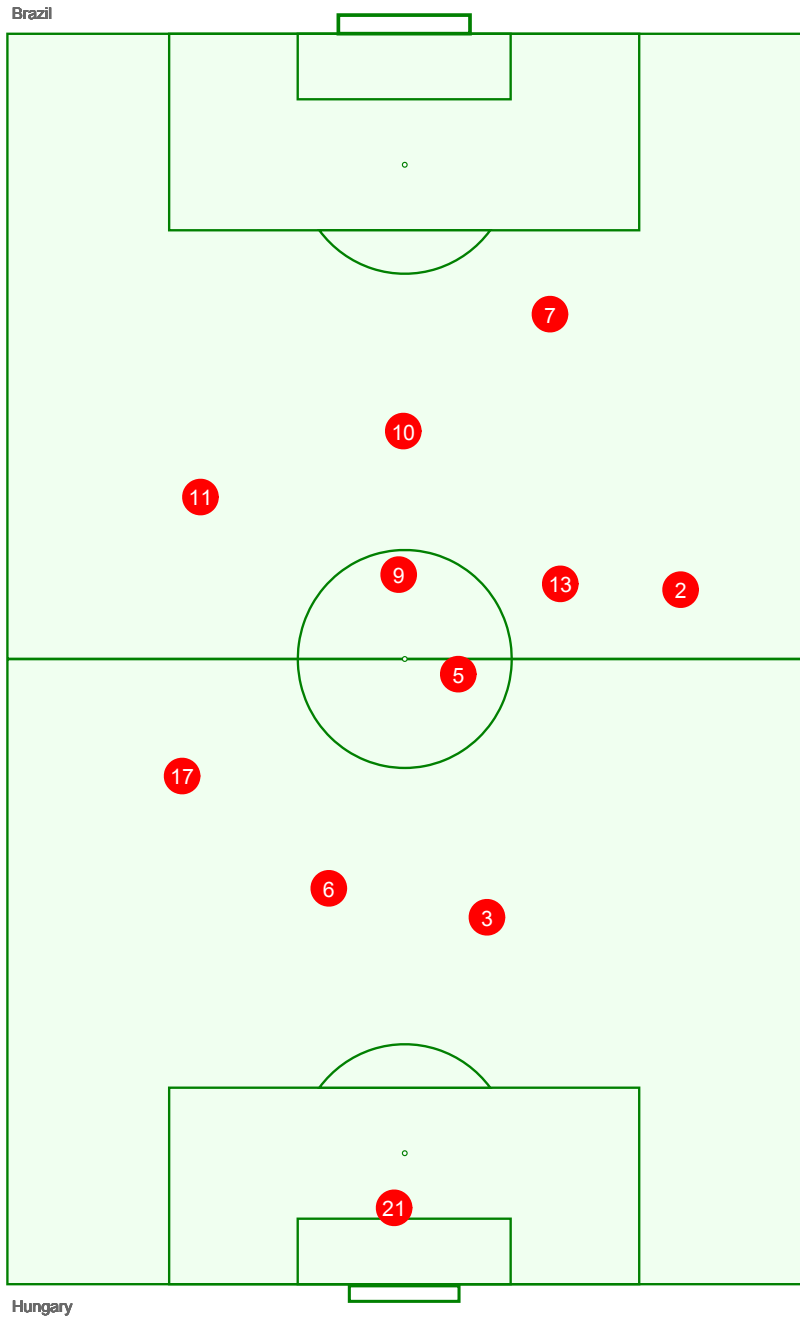


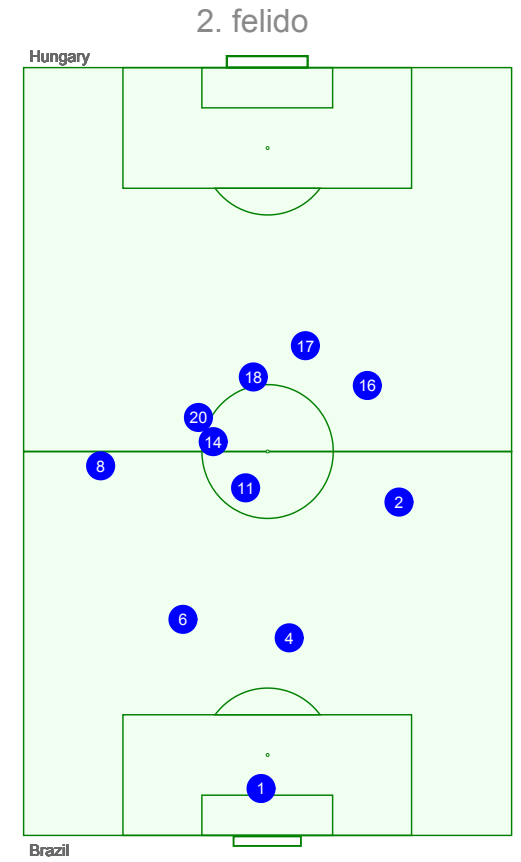
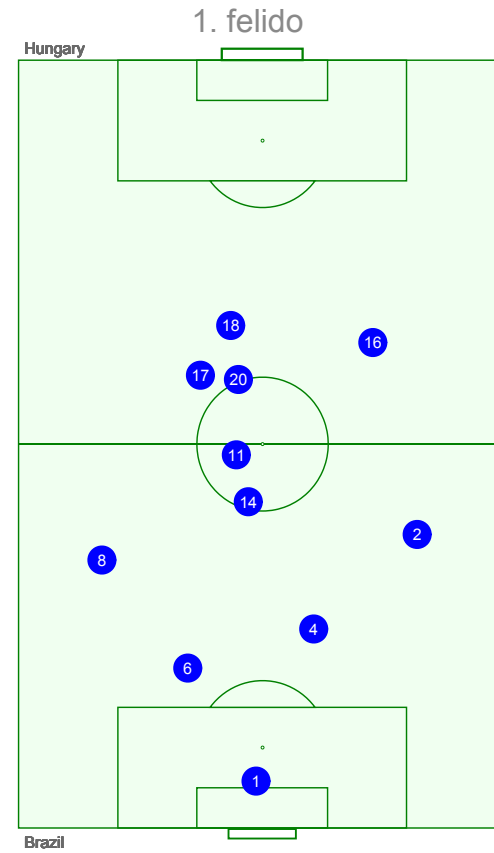
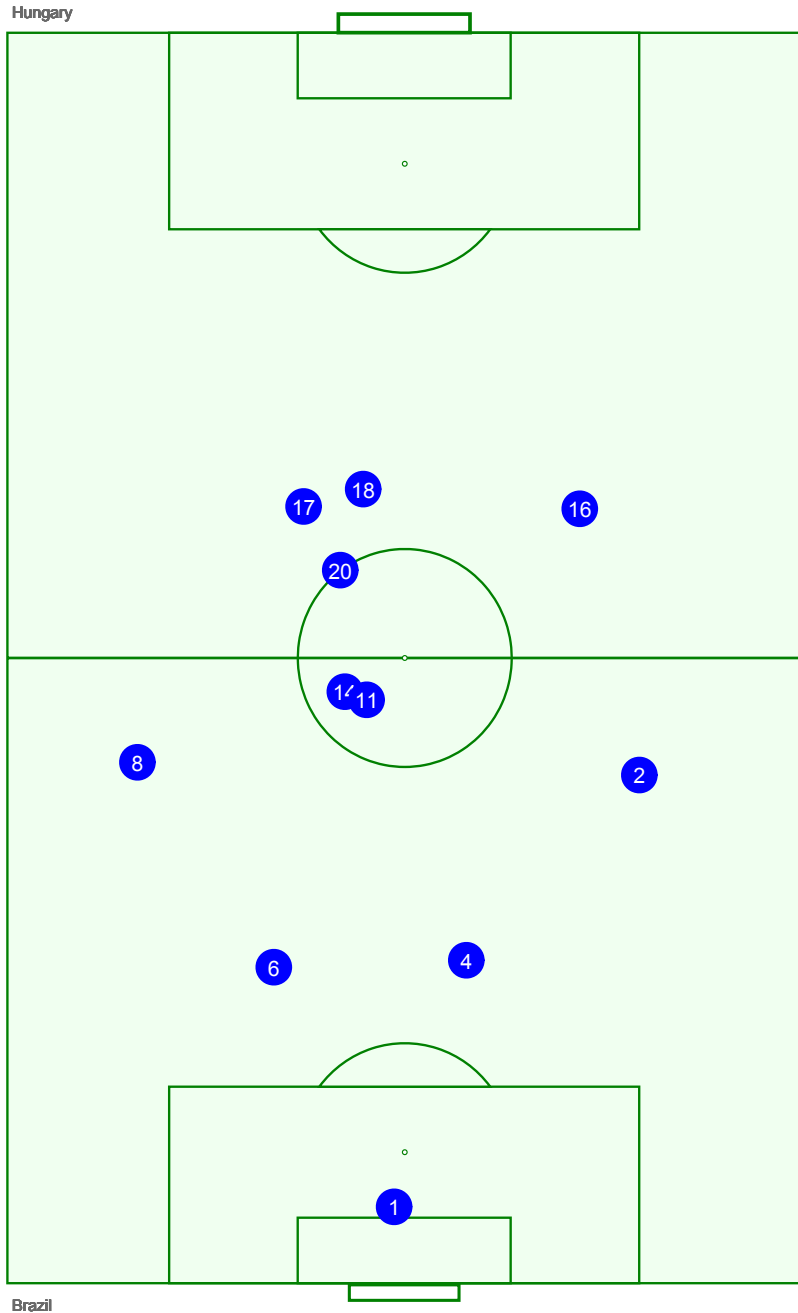
20. Tostao



16. Garrincha

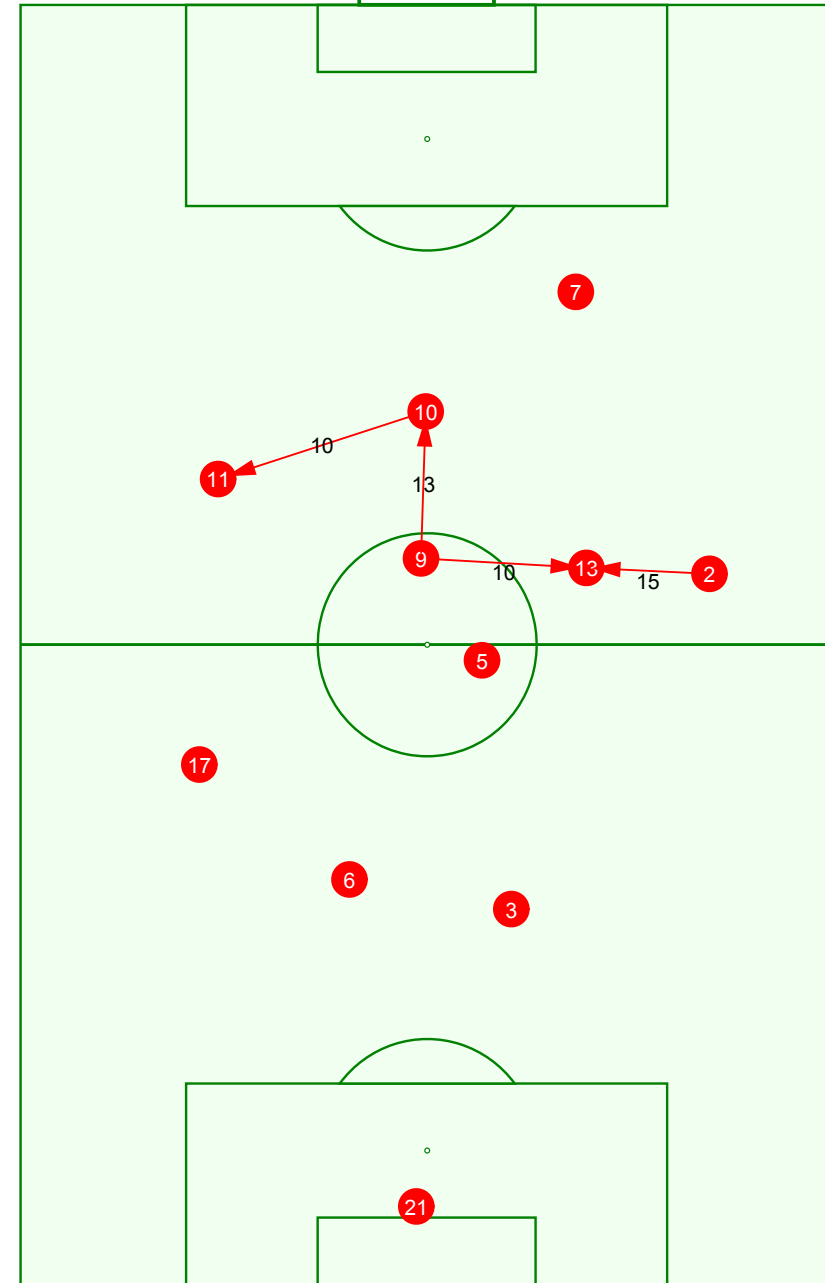






	21. Gelei	17. Szepesi	6. Sipos	3. Matrai	2. Kaposzta	5. Meszoly	11. Rakosi	13. Mathesz	9. Albert	10. Farkas	7. Bene	oSSZESEN
21. Gelei		2	5	2	5	4	2	2	2	2	3	29
17. Szepesi	3		1	1		5	7		7	5	2	31
6. Sipos	8	2			1	2	6	1	4	1	4	29
3. Matrai	4	1	1		1	1	1	5	1	1	2	18
2. Kaposzta						4		15	4	4	2	29
5. Meszoly		2	1		3		5	7	8	7	2	35
11. Rakosi		1	1		1	5		4	1	4	2	20
13. Mathesz		1	1		5	4	2		8	9	8	38
9. Albert					4	2	1	10		13	7	37
10. Farkas		3		1	5	3	10	5	8		8	43
7. Bene					3		2	4	3	9		22
oSSZESEN	15	13	10	4	28	30	37	53	46	55	40	

Brazil

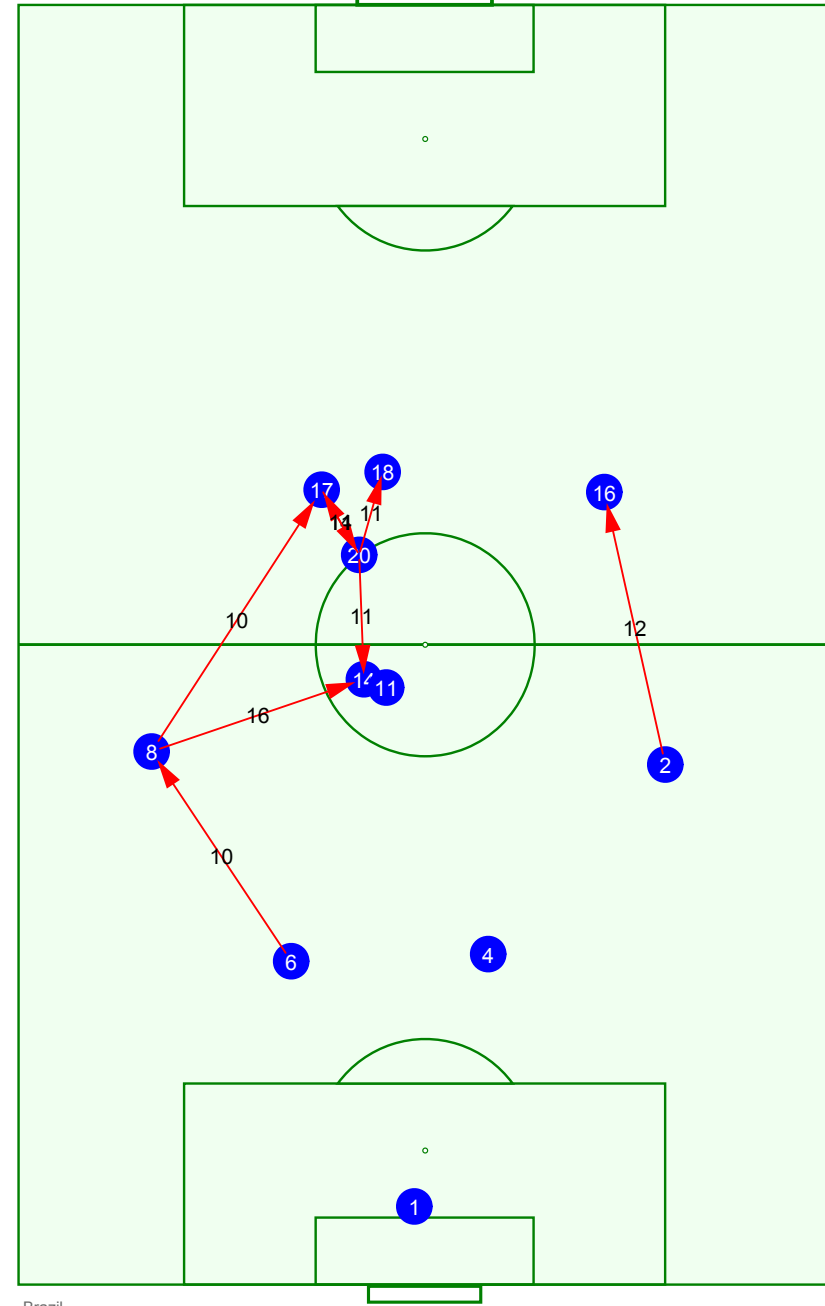


Hungary

* A nyíl, a 10-nél több, vegrehajtott passz irányát jelöli

	1. Gilmar	8. Paulo Henrique	6. Altair	4. Bellini	2. Djalma Santos	14. Lima	11. Gerson	17. Jairzinho	18. Alcindo	20. Tostao	16. Garrincha	oSSZESEN
1. Gilmar	7			1	7	2		2		1	1	21
8. Paulo Henrique	2	8	1	1	16	9	10	4	7	1		59
6. Altair	10		1	5	4	4	2	1	6			33
4. Bellini	1	2		3	5	2	1		3	1		18
2. Djalma Santos	1	1		3	6	7	2	3	8	12		43
14. Lima	7	2	1	7	6	8	4	7	2			44
11. Gerson	8		1	6	5	5	3	8	7			44
17. Jairzinho	2			1	2	2	6	14	2			29
18. Alcindo	1			2	1	5	6	9	2			27
20. Tostao	5	1		1	11	5	11	11	3			48
16. Garrincha				9	3	2	4	1	1			20
oSSZESEN	4	41	13	8	42	55	43	51	33	64	31	

Hungary

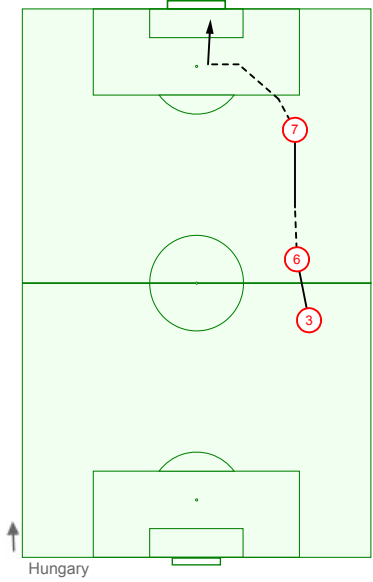


Brazil

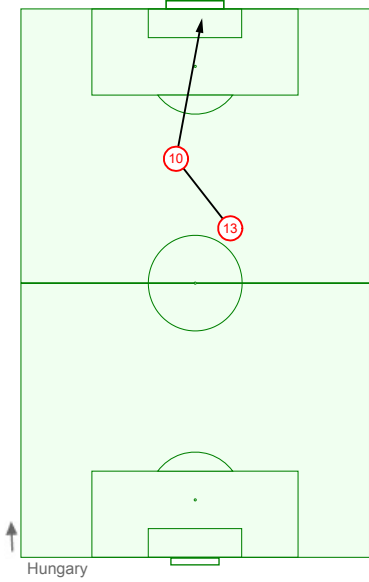
* A nyíl, a 10-nél több, vegrehajtott passz irányát jelöli

A hazai csapat veszelyes tamadasainak semaja

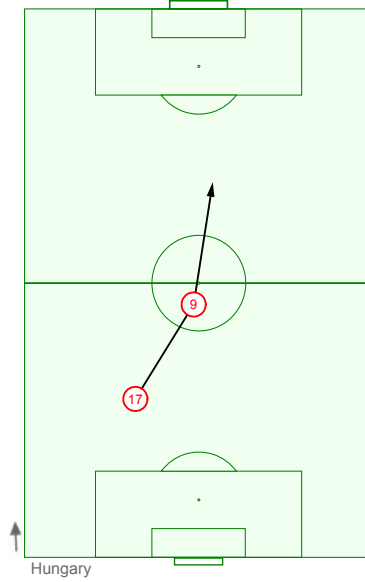
4:03
Gol



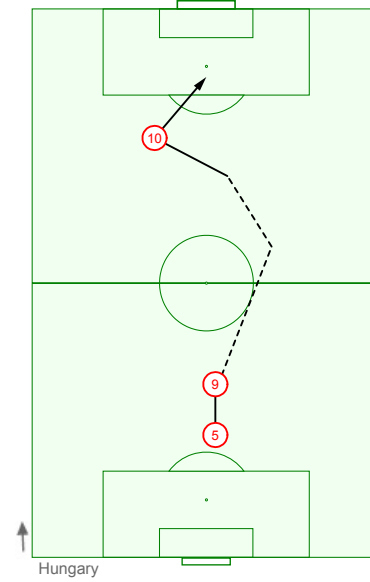
11:05
Lovesek kapura



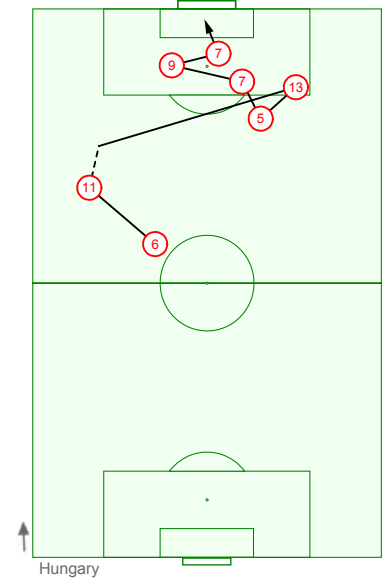
12:22
Kulcs passzok



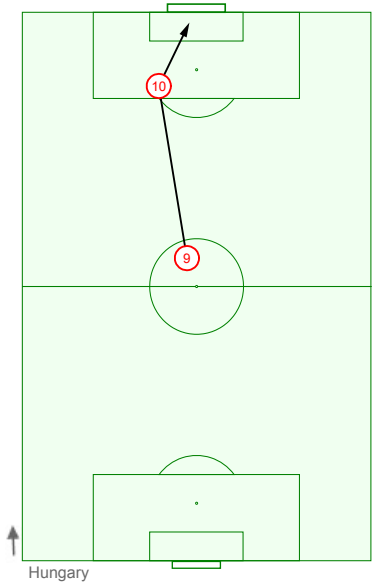
15:13
Kulcs passzok



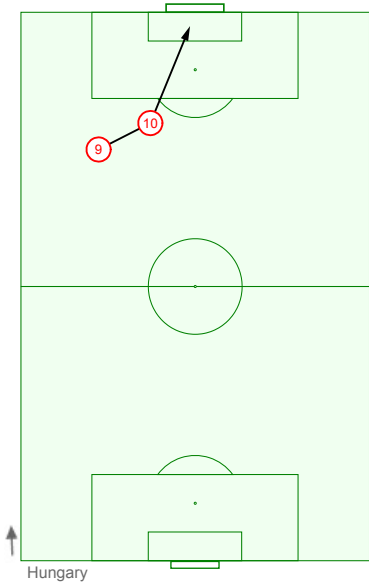
22:29
Lovesek kapura



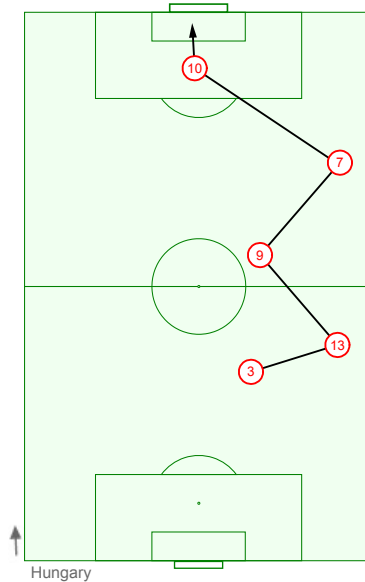
34:25
Lovesek kapura



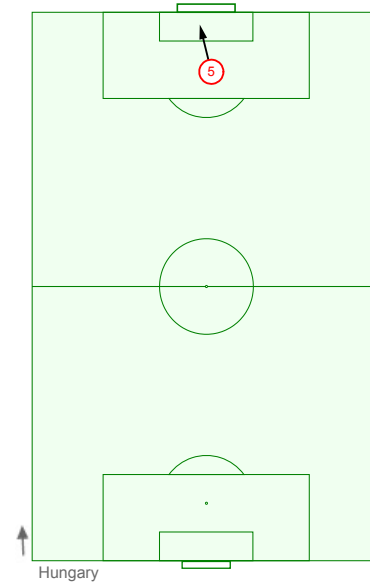
39:09
Lovesek kapura



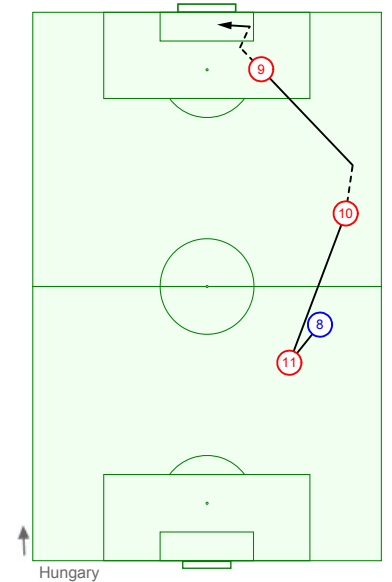
63:41
Gol



73:34
Gol

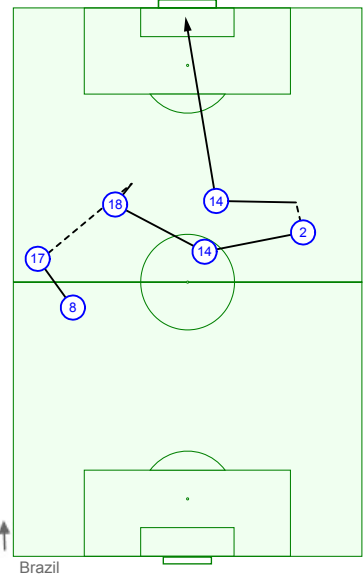


90:13
Lovesek kapufara / keresztlecre

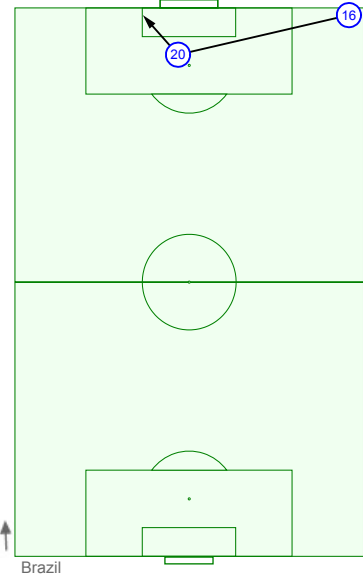


A vendeg csapat veszelyes tamadasainak semaja

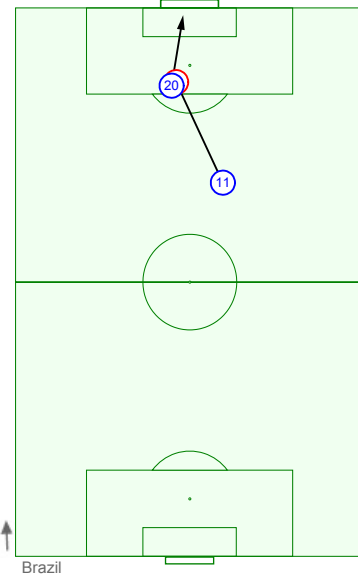
2:14
Lovesek kapura



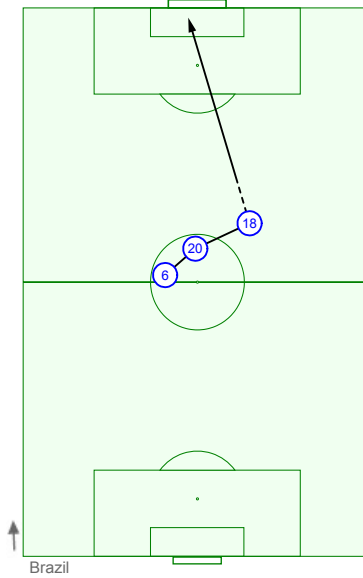
2:50
Lovesek kapu melle



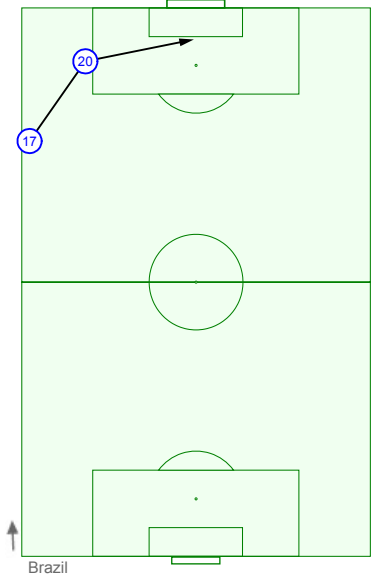
16:21
Gol



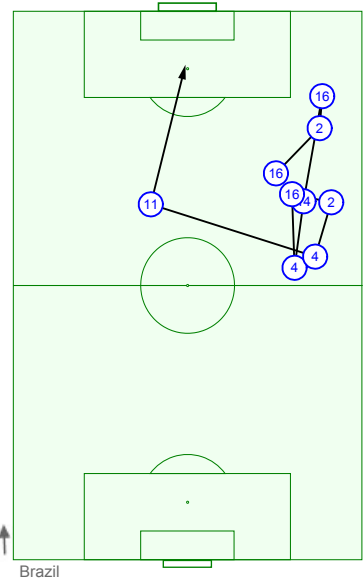
27:35
Lovesek kapura



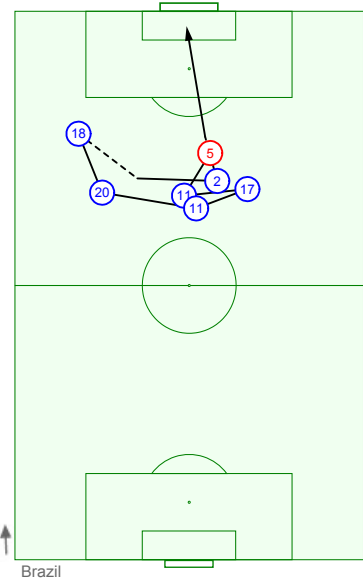
40:07
Kulcs passzok



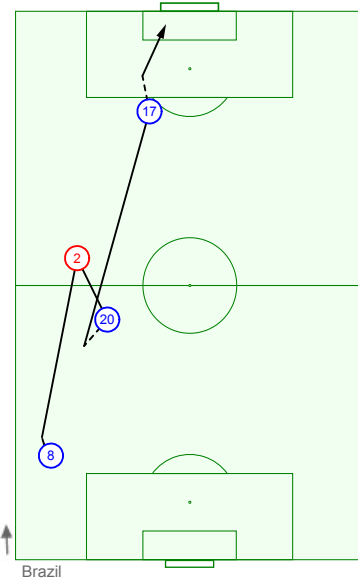
42:15
Kulcs passzok



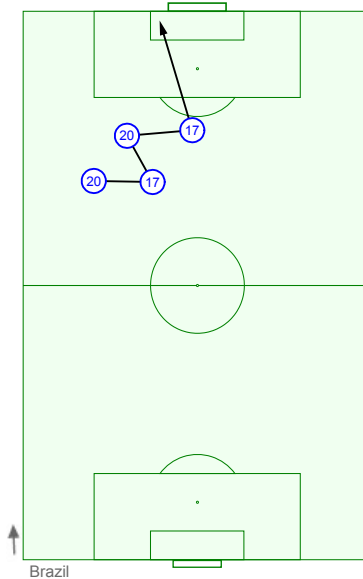
46:42
Lovesek kapu melle



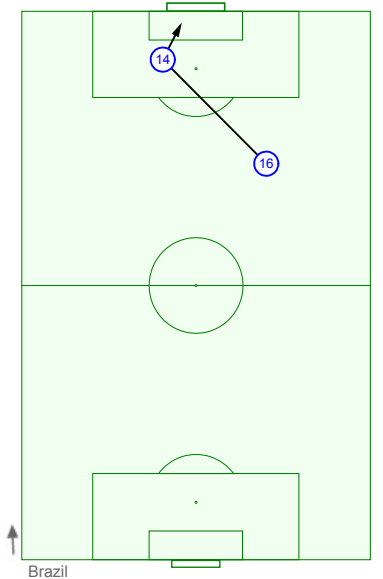
51:50
Lovesek kapufara / keresztlecre



68:45
Lovesek kapu melle



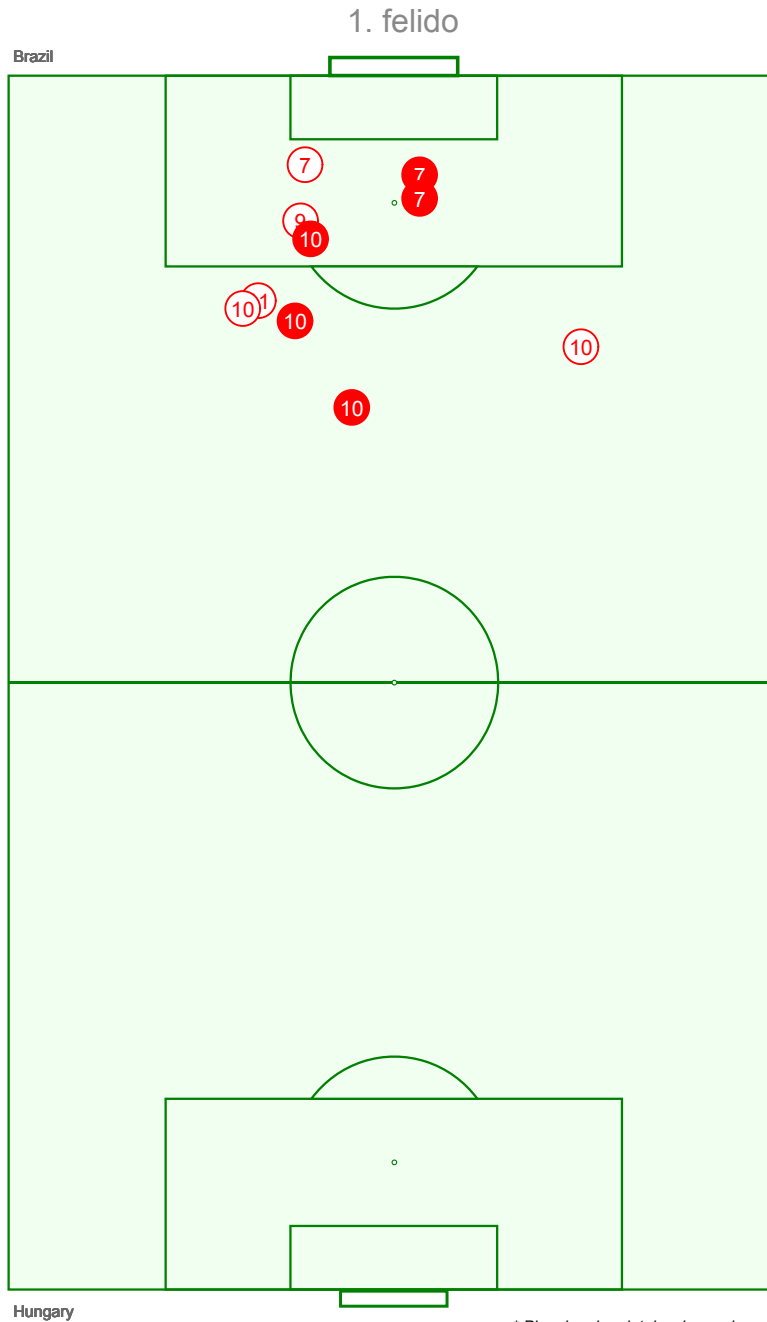
85:29
Lovesek kapura



Lovesek / kapura

		%
21. Gelei		
17. Szepesti	1 / 0	
6. Sipos		
3. Matrai		
2. Kaposzta	1 / 0	
5. Meszoly	1 / 1	100
11. Rakosi	3 / 0	
13. Mathesz		
9. Albert	3 / 0	
10. Farkas	8 / 4	50
7. Bene	6 / 2	33

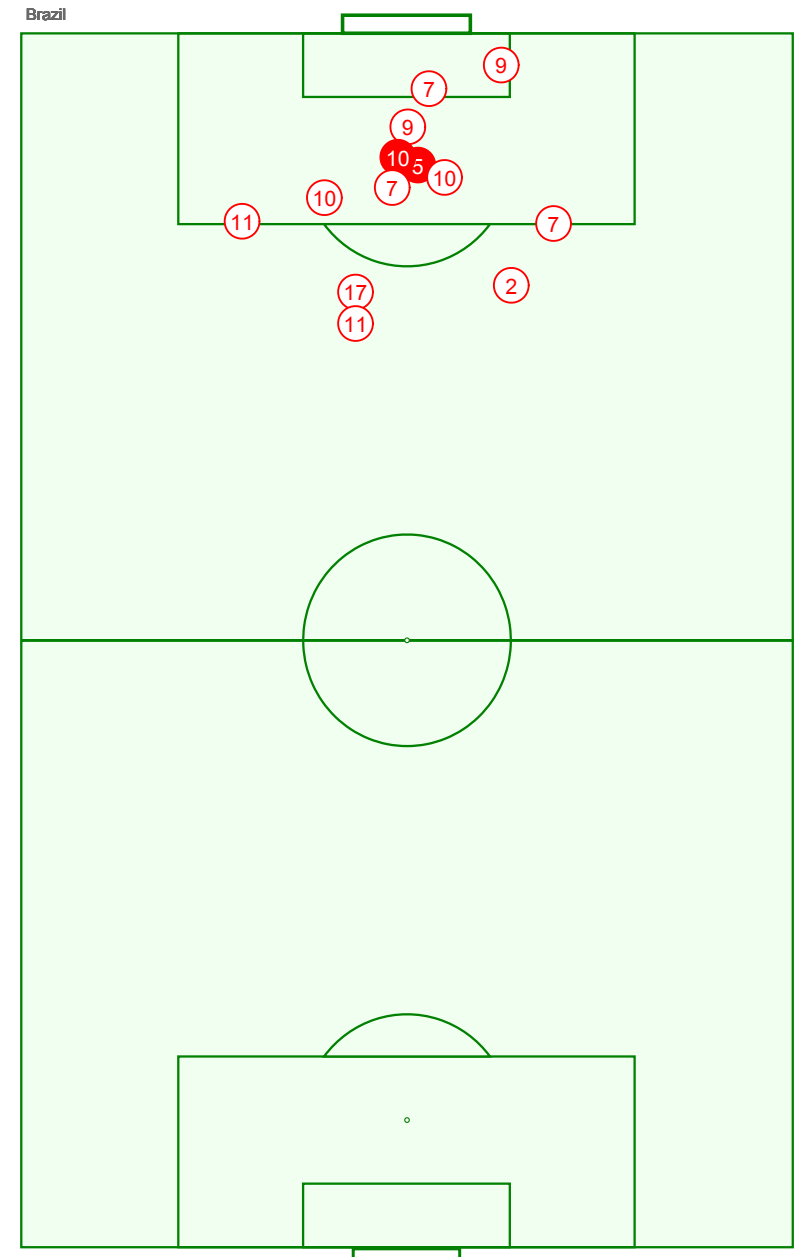
Lovesek / kapura a zonakbol



Hungary

* Piros korok- a jatekos kapuralovesei, feher- kapu melle vagy blokkolt loves

2. felido

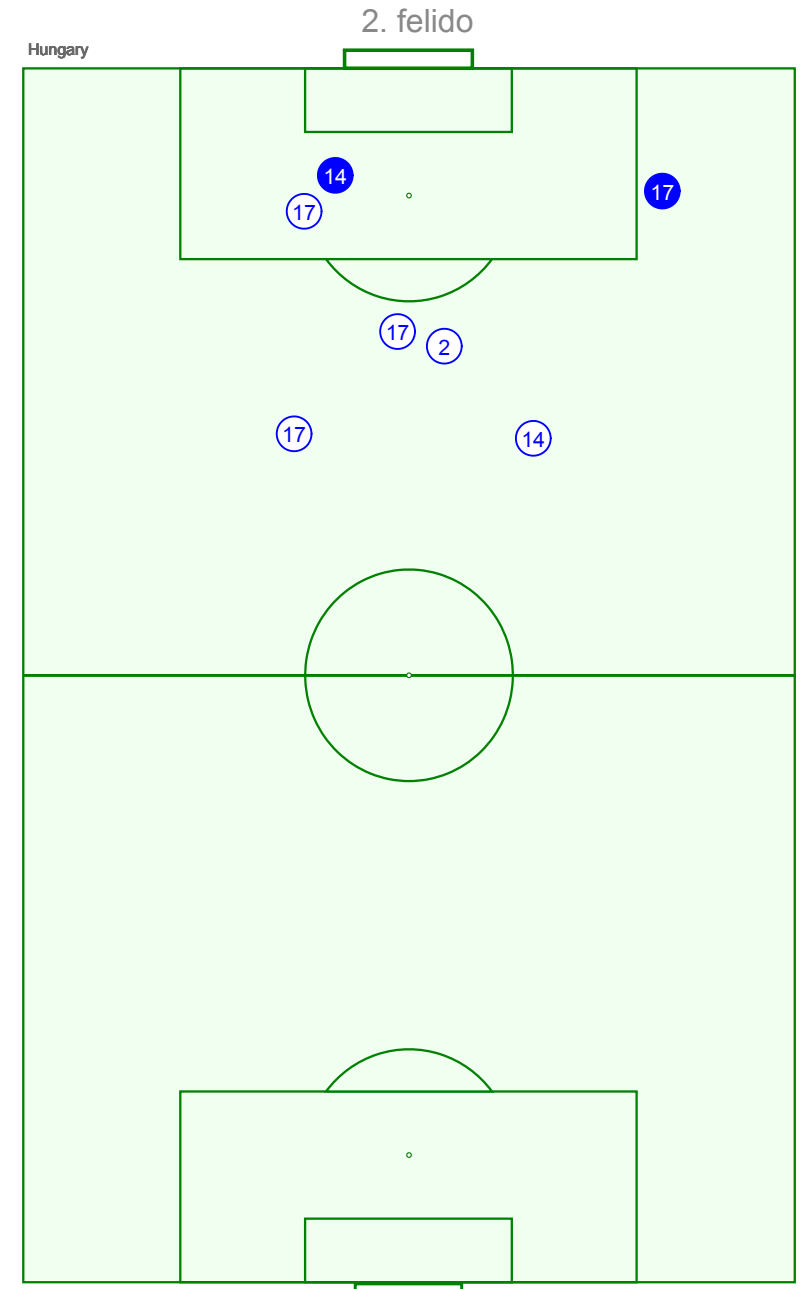
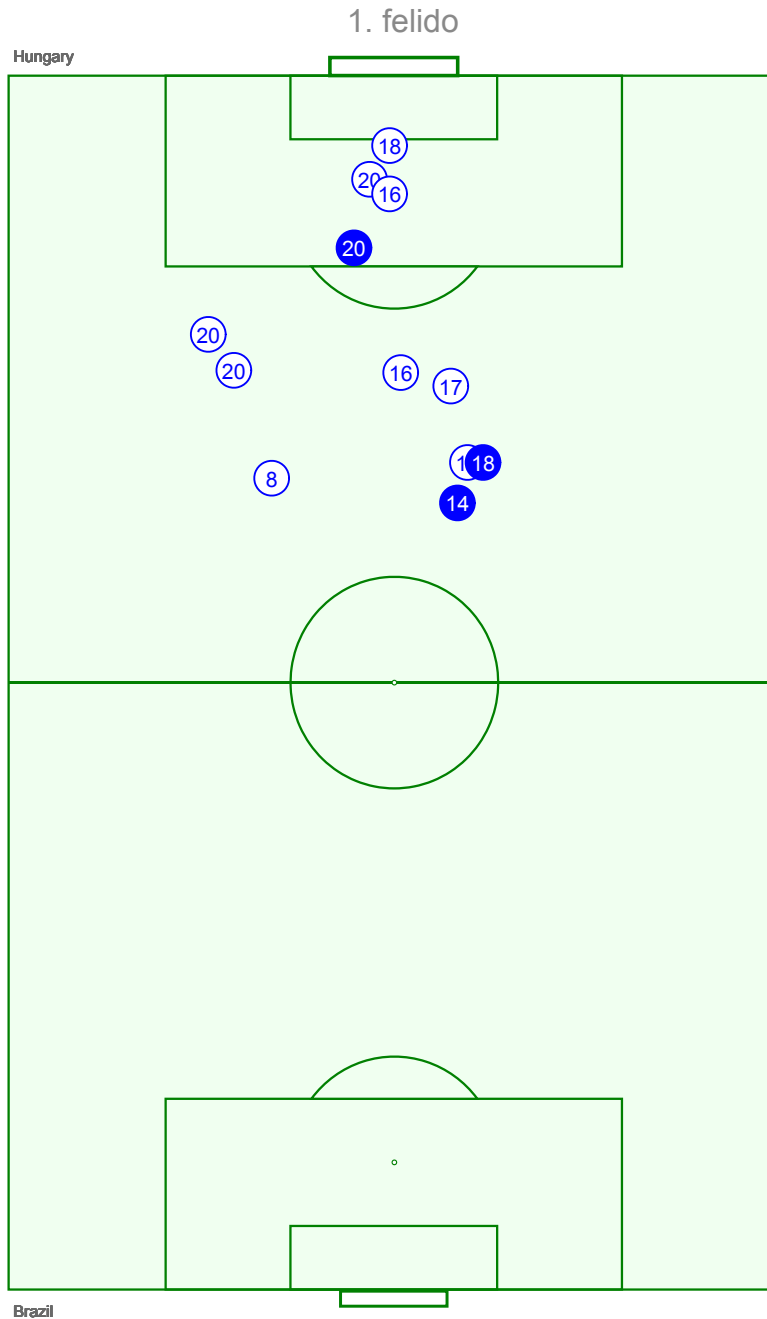
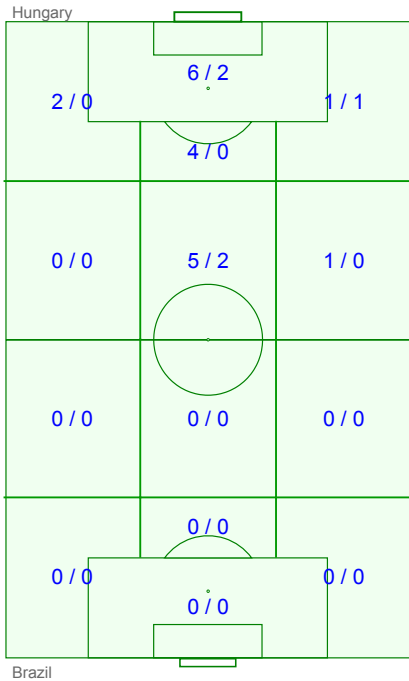


Hungary

Lovesek / kapura

		%
1. Gilmar		
8. Paulo Henrique	1 / 0	
6. Altair		
4. Bellini		
2. Djalma Santos	1 / 0	
14. Lima	3 / 2	67
11. Gerson	1 / 0	
17. Jairzinho	5 / 1	20
18. Alcindo	2 / 1	50
20. Tostao	4 / 1	25
16. Garrincha	2 / 0	

Lovesek / kapura a zonakbol

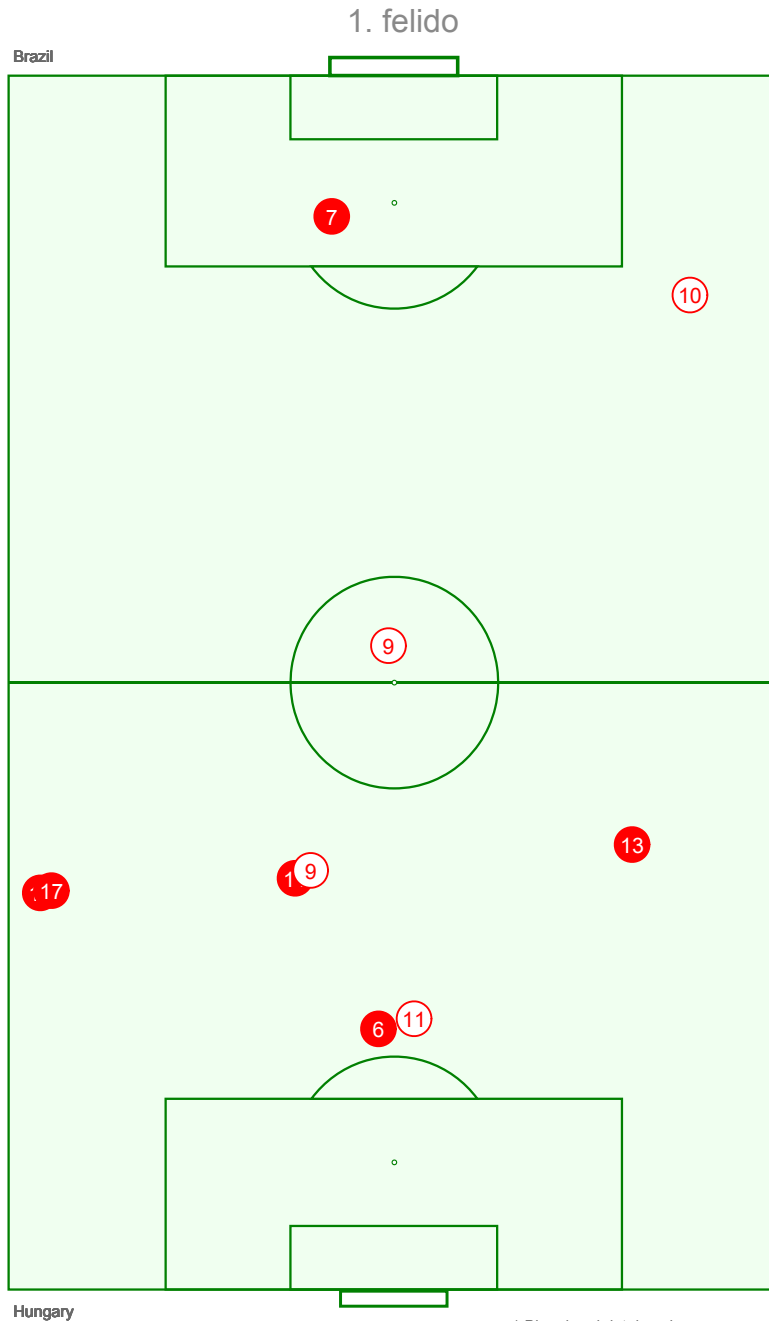
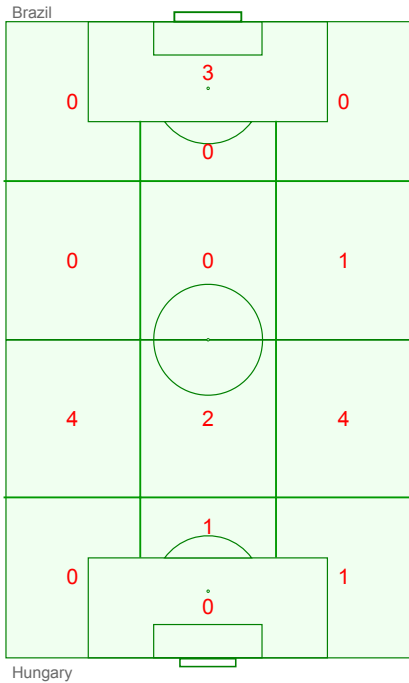


* Kek korok- a jatekos kapuralovesei, feher- kapu melle vagy blokkolt loves

Szabalytalansag / ellene

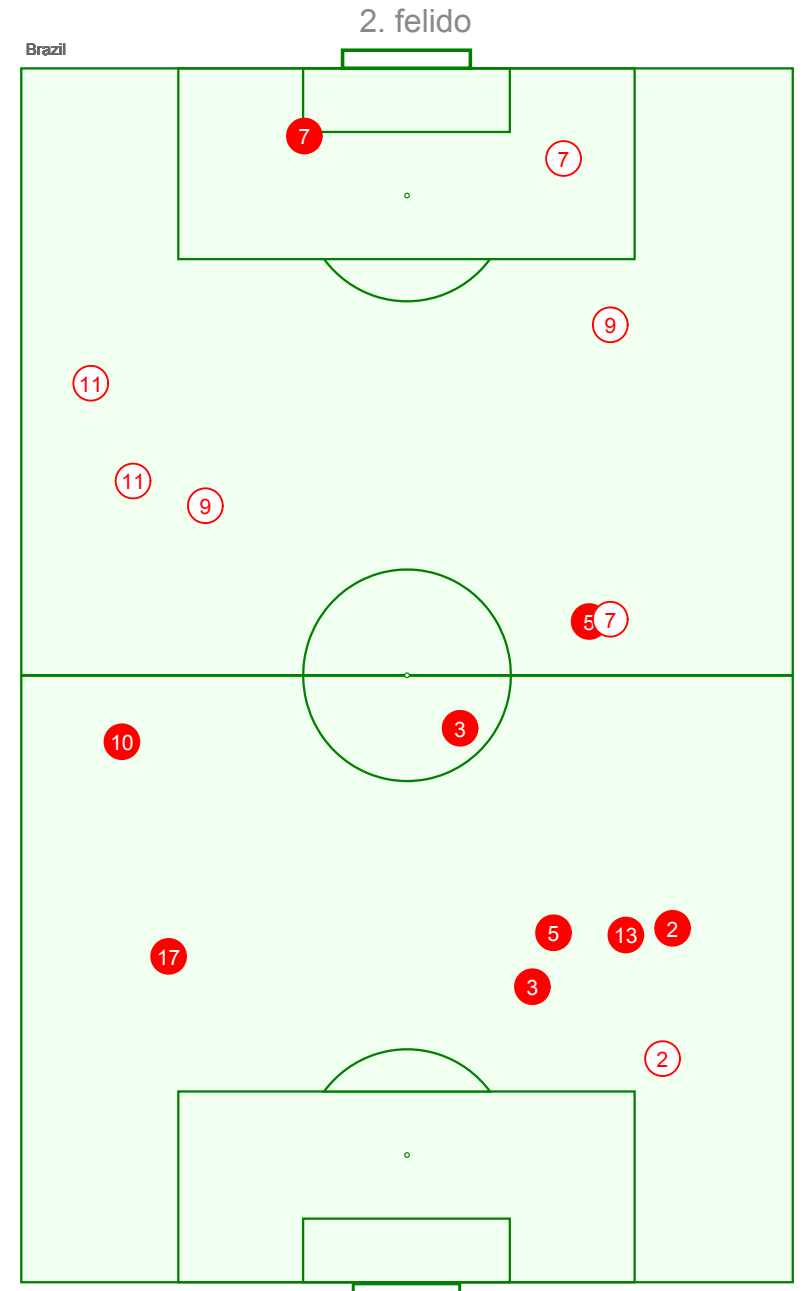
21. Gelei	
17. Szepesi	3 / 0
6. Sipos	1 / 0
3. Matrai	2 / 0
2. Kaposzta	1 / 1
5. Meszoly	2 / 0
11. Rakosi	1 / 3
13. Mathesz	2 / 0
9. Albert	0 / 4
10. Farkas	1 / 1
7. Bene	2 / 2

Szabalytalansagok a zonakban



Hungary

* Piros korok-jatekosok szabalytalansagai, feher- ellene kovettek el

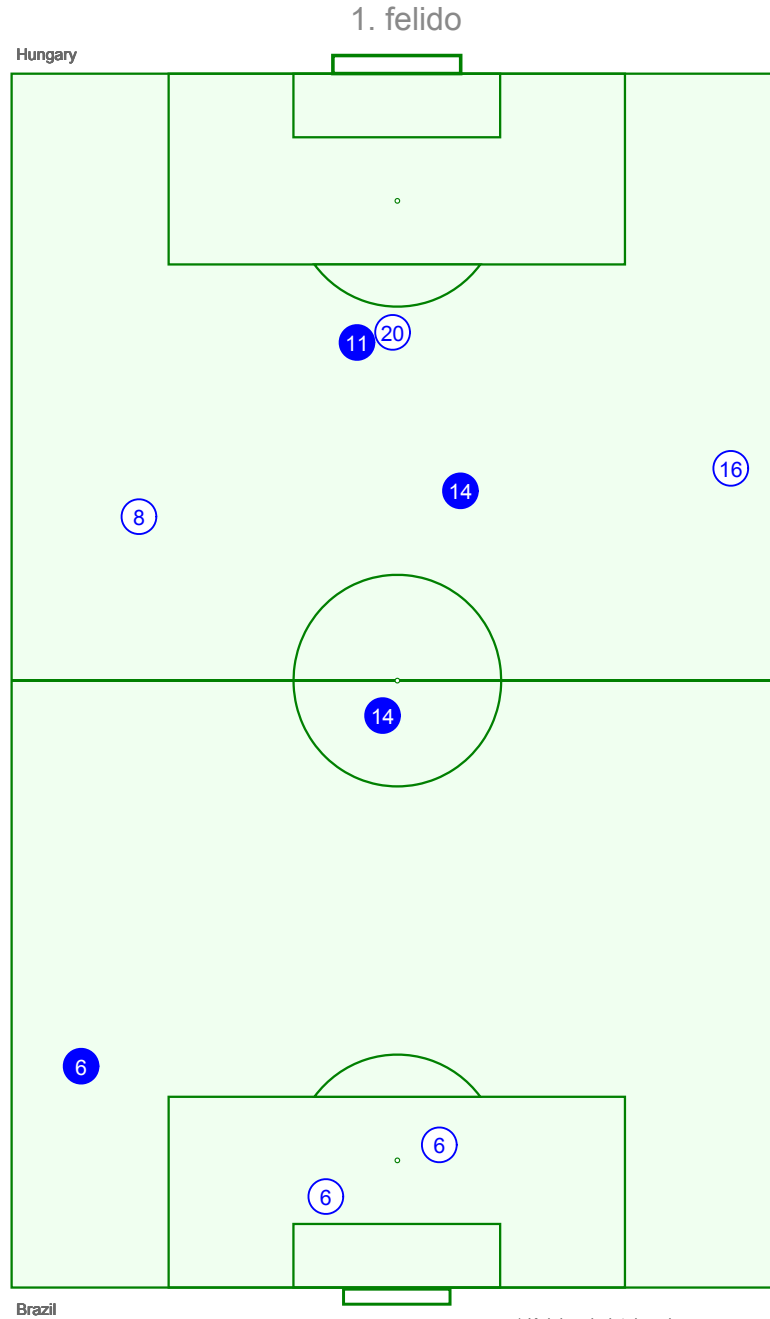
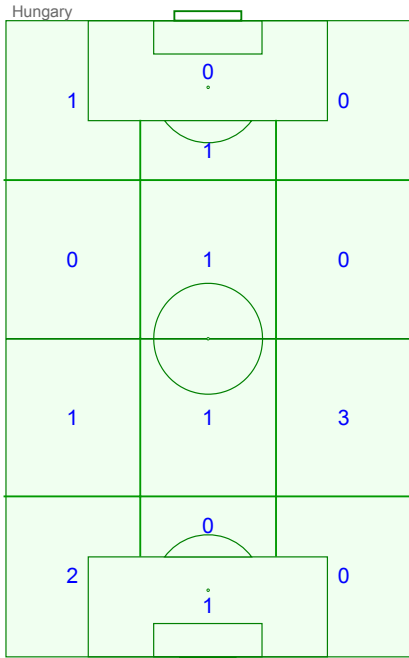


Hungary

Szabalytalansag / ellene

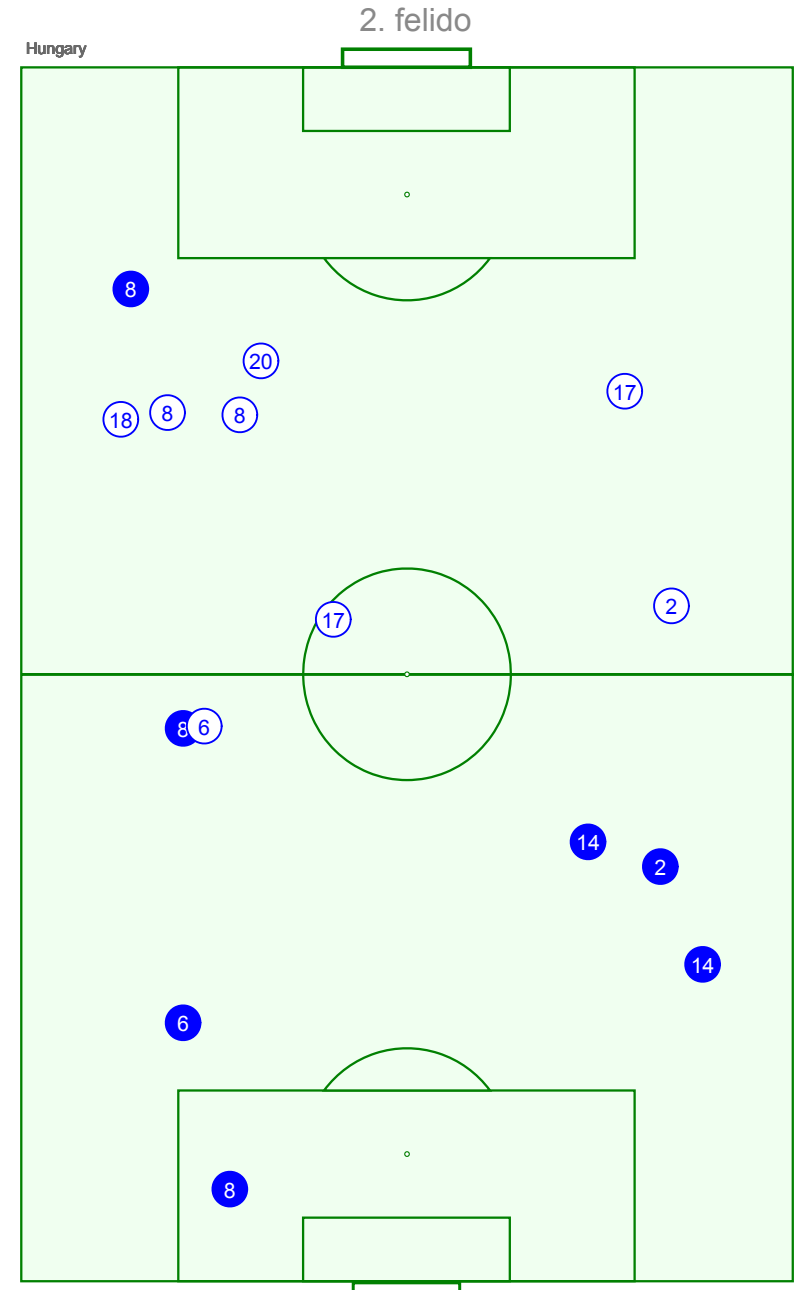
1. Gilmar	
8. Paulo Henrique	3 / 3
6. Altair	2 / 3
4. Bellini	
2. Djalma Santos	1 / 1
14. Lima	4 / 0
11. Gerson	1 / 0
17. Jairzinho	0 / 2
18. Alcindo	0 / 1
20. Tostao	0 / 2
16. Garrincha	0 / 1

Szabalytalansagok a zonakban



Brazil

* Kek korok -jatekosok szabalytalansagai, feher- ellene kovettek el

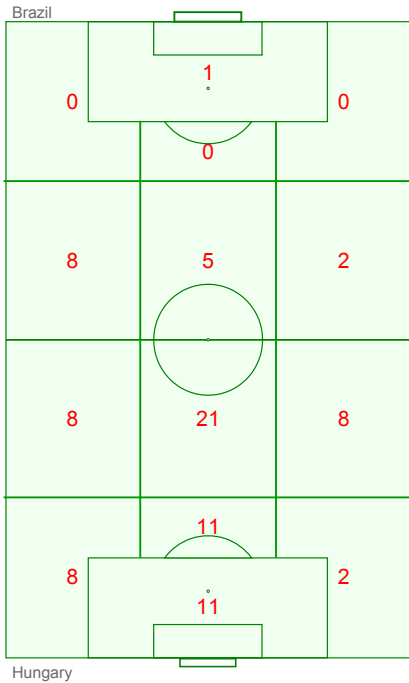


Brazil

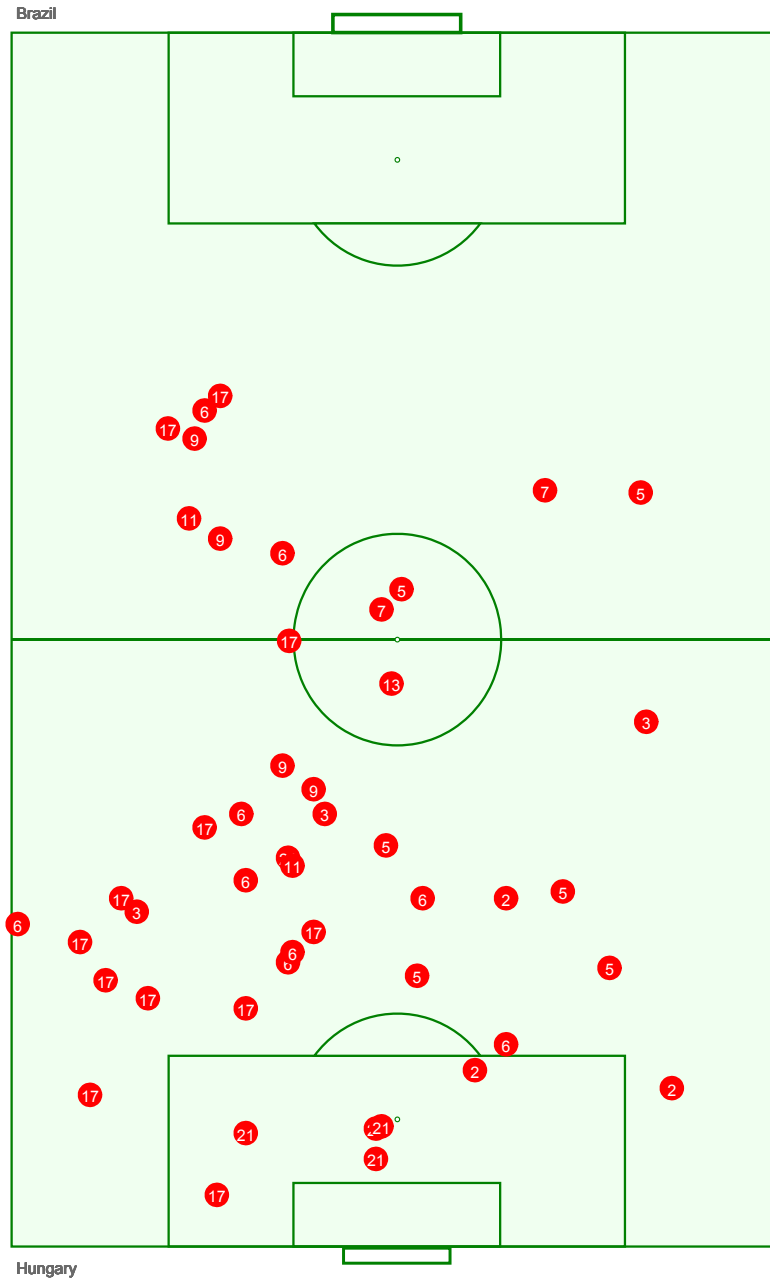
Labdaszerzes / ellenfel terfelen

21. Gelei	8 / 0
17. Szepesi	17 / 2
6. Sipos	17 / 2
3. Matrai	10 / 0
2. Kaposzta	5 / 1
5. Meszoly	8 / 2
11. Rakosi	3 / 2
13. Mathesz	5 / 1
9. Albert	7 / 3
10. Farkas	3 / 2
7. Bene	3 / 2

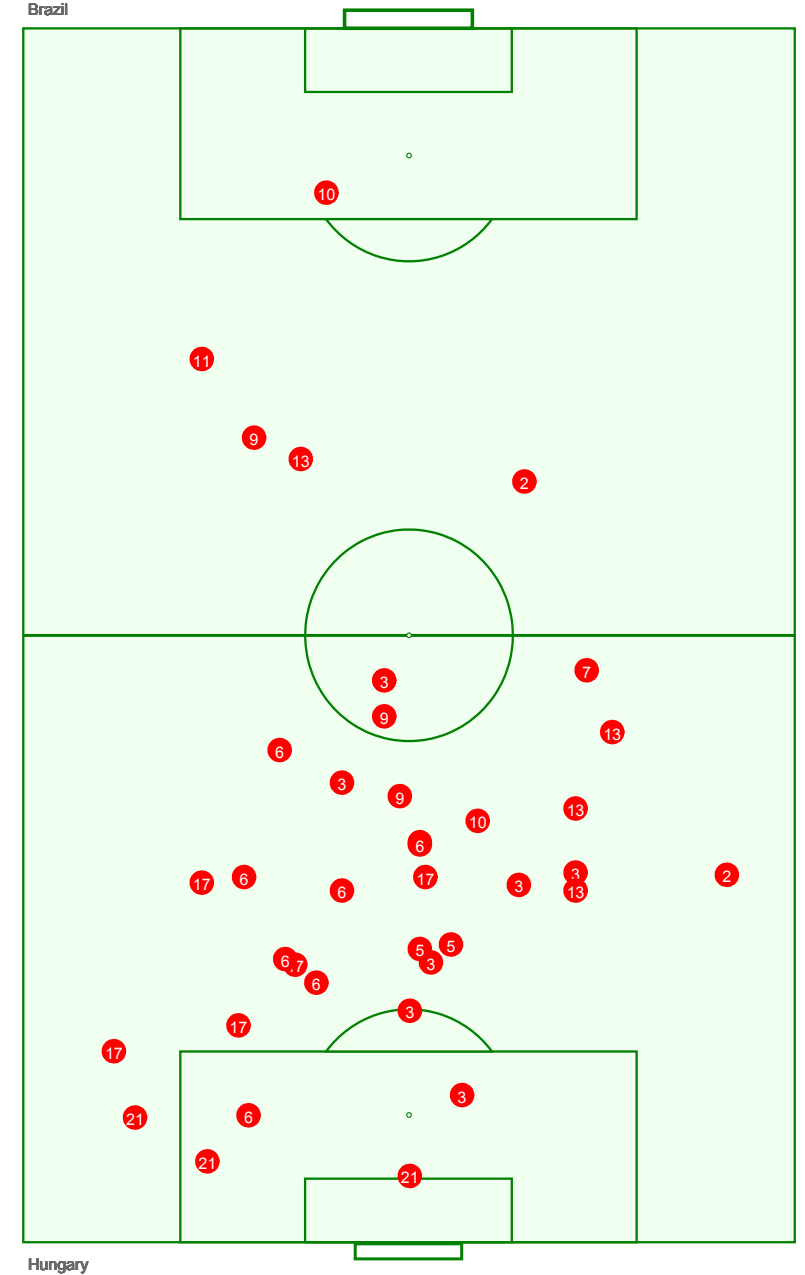
Labdeszerzes a zonakban



1. felido



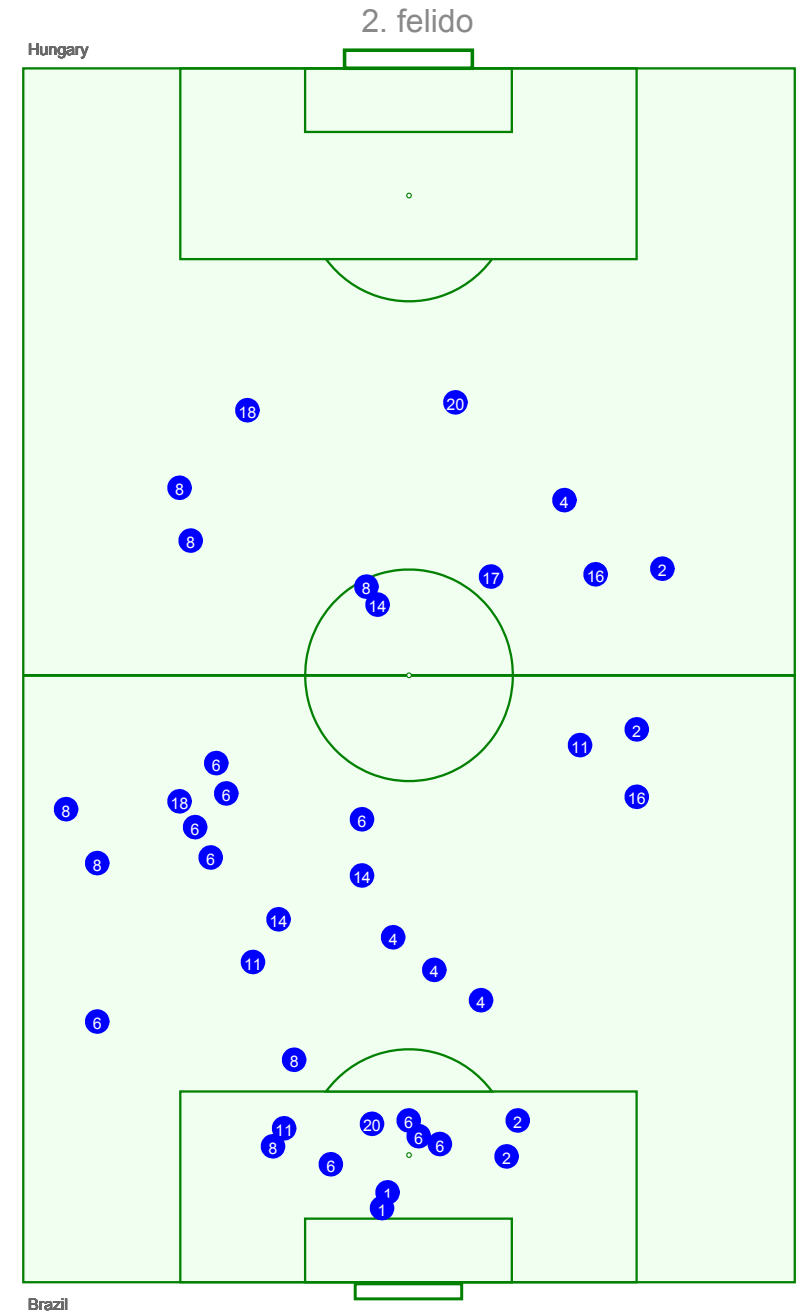
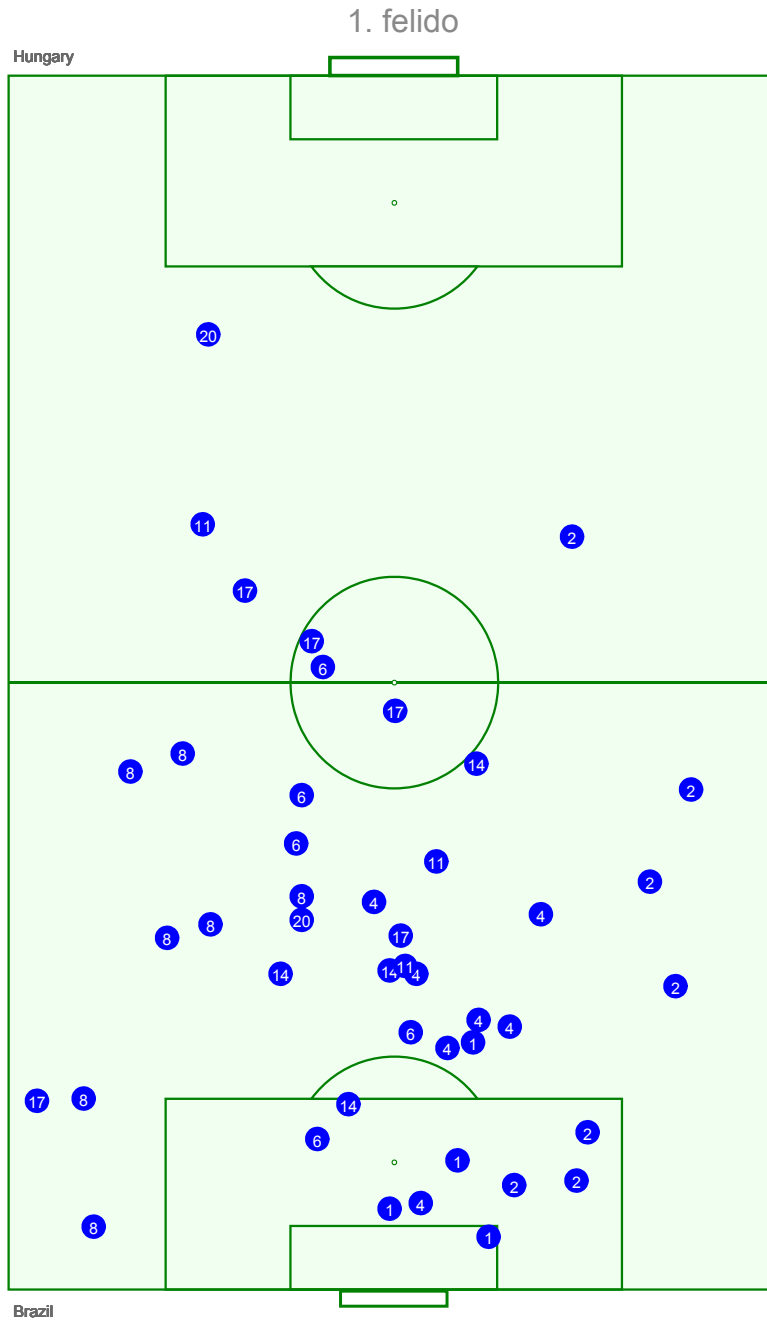
2. felido



Labdaszerzes / ellenfel terfelen

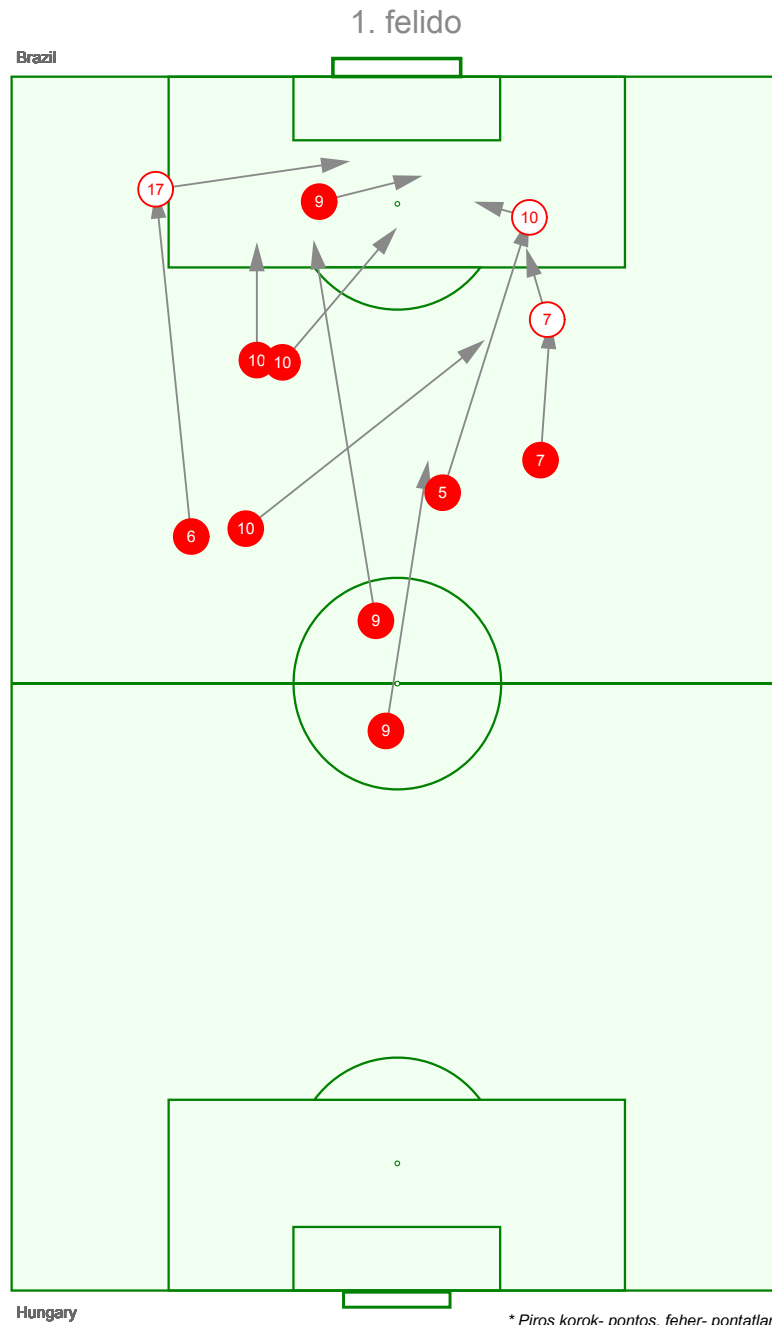
1. Gilmar	6 / 0
8. Paulo Henrique	14 / 3
6. Altair	15 / 1
4. Bellini	11 / 1
2. Djalma Santos	11 / 2
14. Lima	7 / 1
11. Gerson	6 / 1
17. Jairzinho	6 / 3
18. Alcindo	2 / 1
20. Tostao	2 / 1
16. Garrincha	2 / 1

Labdeszerzes a zonakban

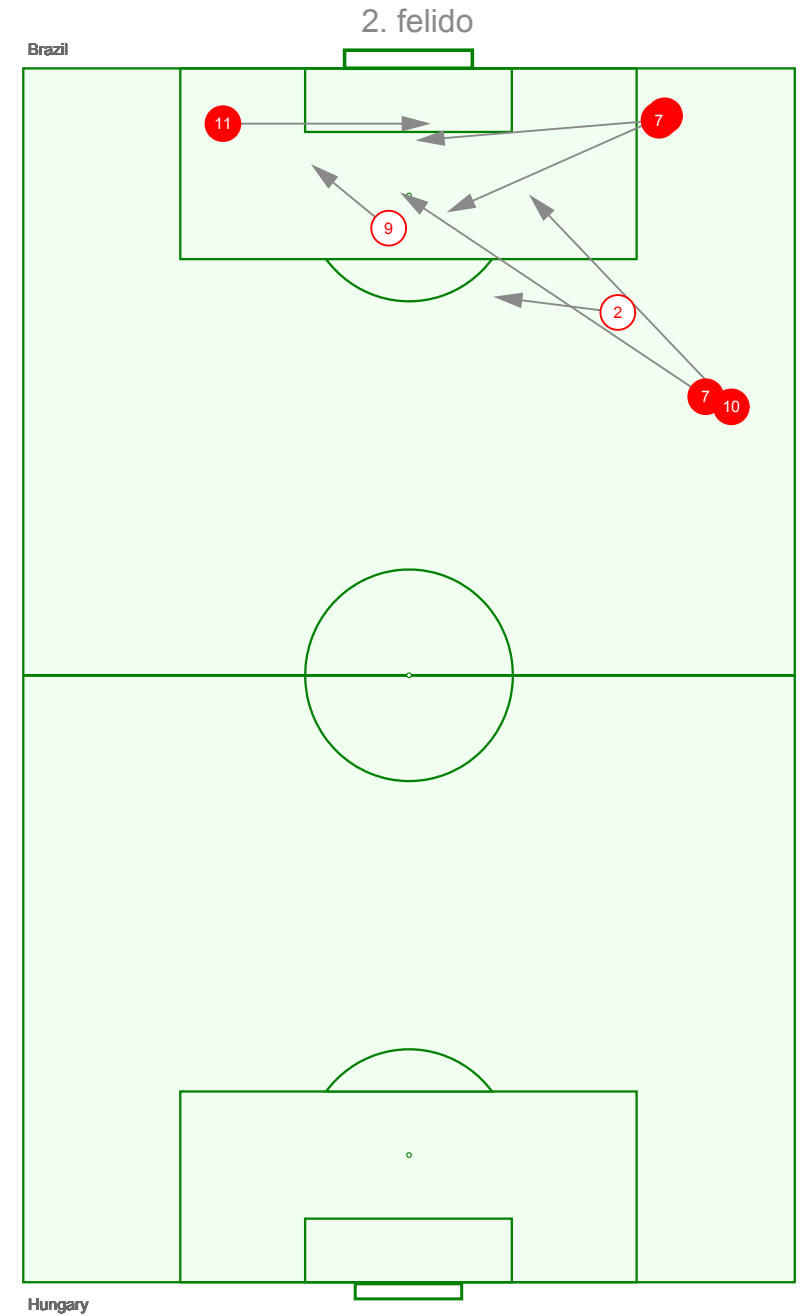


Kulcs es gyorsindito passzai / pontosak

21. Gelei	
17. Szepesi	1 / 0
6. Sipos	1 / 1
3. Matrai	
2. Kaposzta	1 / 0
5. Meszoly	1 / 1
11. Rakosi	1 / 1
13. Mathesz	1 / 1
9. Albert	4 / 3
10. Farkas	5 / 4
7. Bene	4 / 3



* Piros korok- pontos, feher- pontatlan

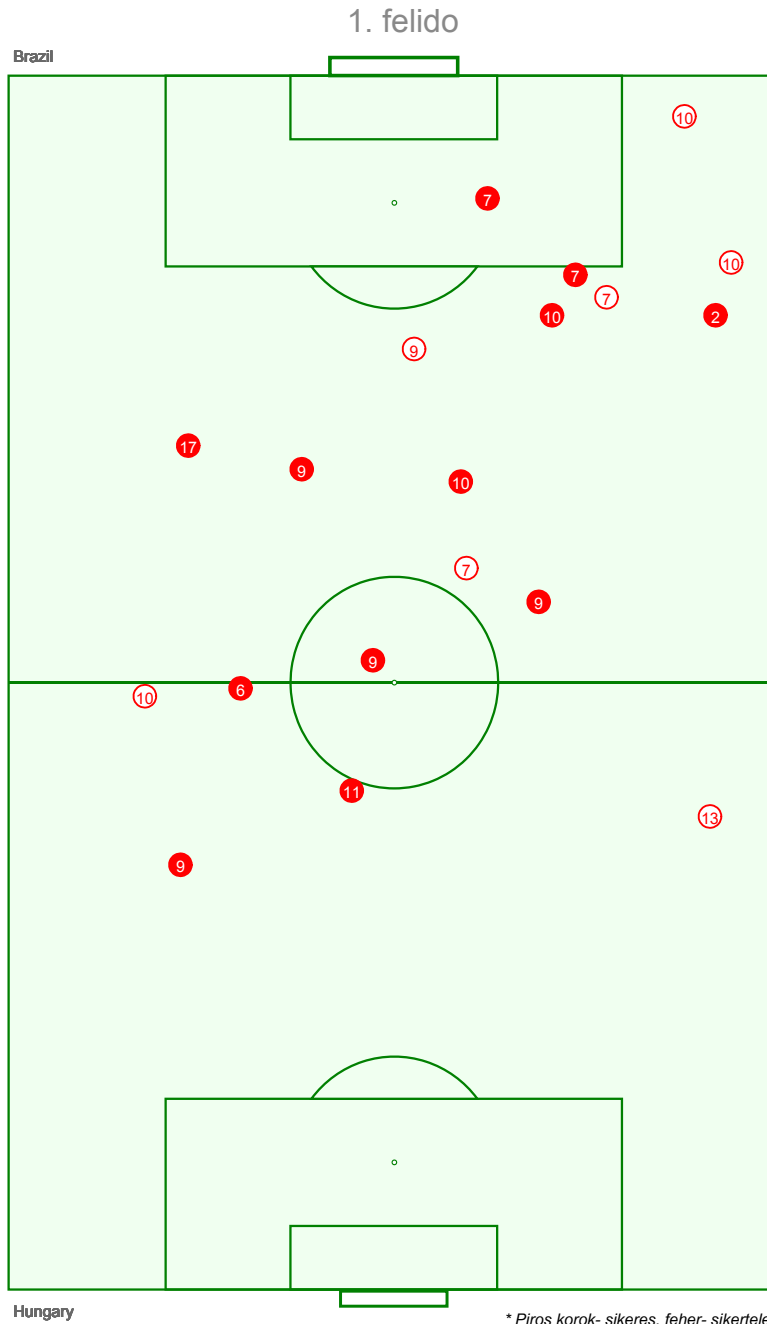


Hungary

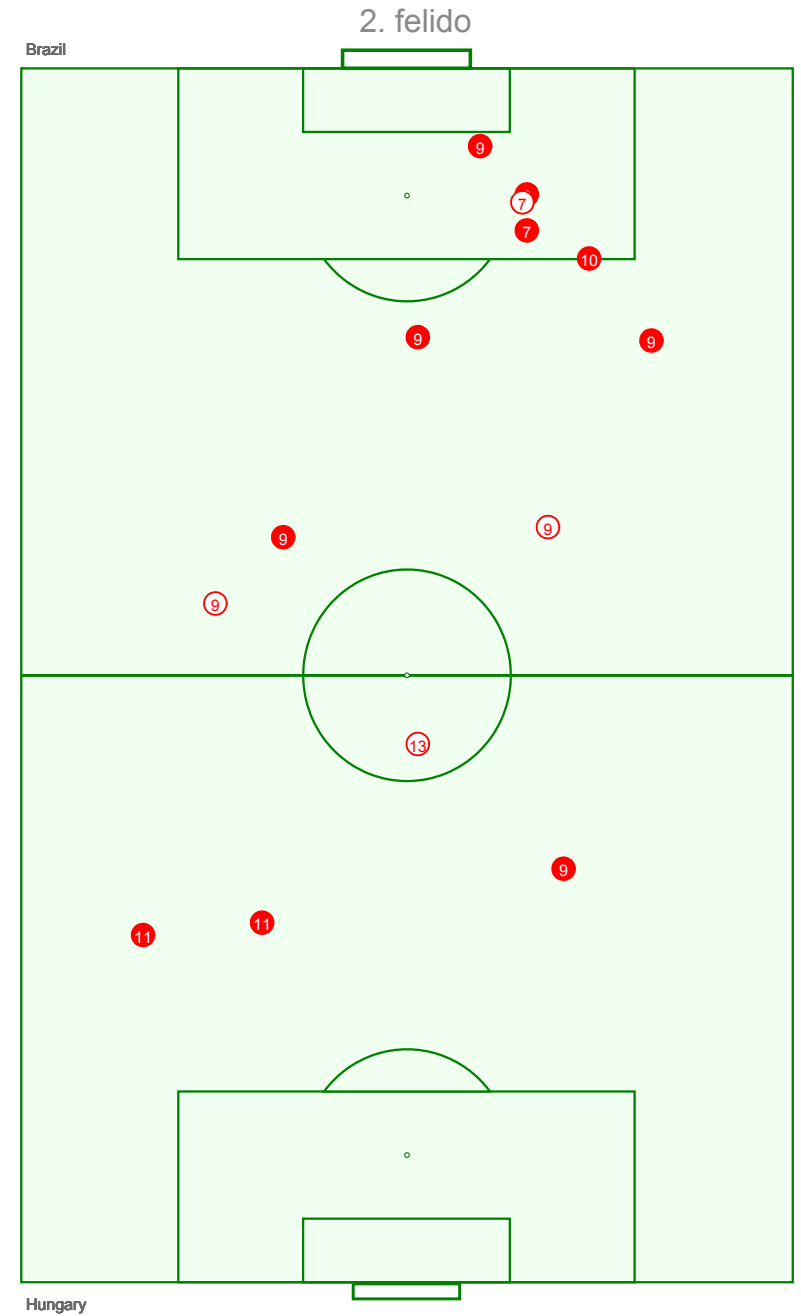
Cselek / sikeres

		%
21. Gelei		
17. Szepesi	1 / 1	100
6. Sipos	1 / 1	100
3. Matrai		
2. Kaposzta	1 / 1	100
5. Meszoly		
11. Rakosi	3 / 3	100
13. Mathesz	2 / 0	
9. Albert	13 / 10	77
10. Farkas	6 / 3	50
7. Bene	6 / 3	50

Cselek / sikeres a zonakban



* Piros korok- sikeres, feher- sikertelen



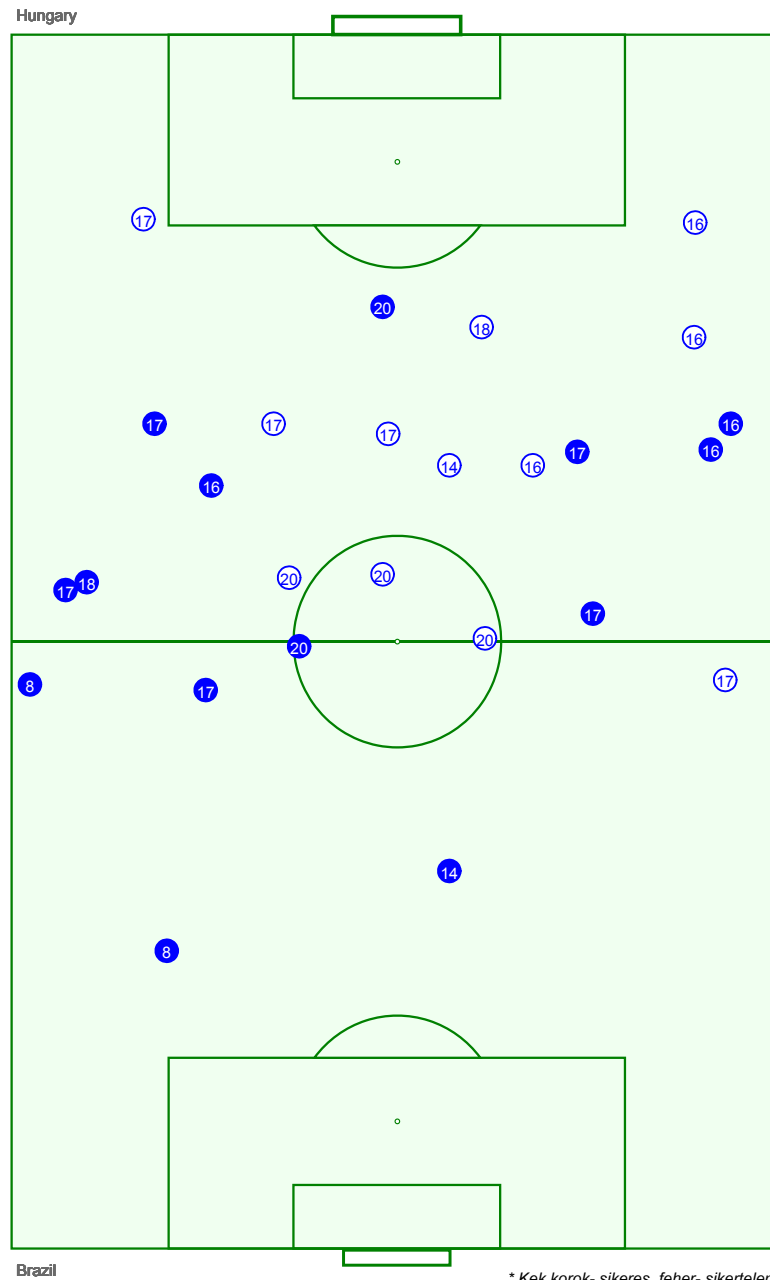
Cselek / sikeres

		%
1. Gilmar		
8. Paulo Henrique	4 / 4	100
6. Altair		
4. Bellini		
2. Djalma Santos	1 / 1	100
14. Lima	3 / 2	67
11. Gerson	1 / 0	
17. Jairzinho	14 / 9	64
18. Alcindo	3 / 1	33
20. Tostao	8 / 4	50
16. Garrincha	11 / 6	55

Cselek / sikeres a zonakban

Hungary		
2 / 0	0 / 0	5 / 1
	2 / 1	
7 / 6	10 / 3	12 / 10
2 / 2	2 / 2	1 / 0
	0 / 0	
2 / 2	0 / 0	0 / 0
Brazil		

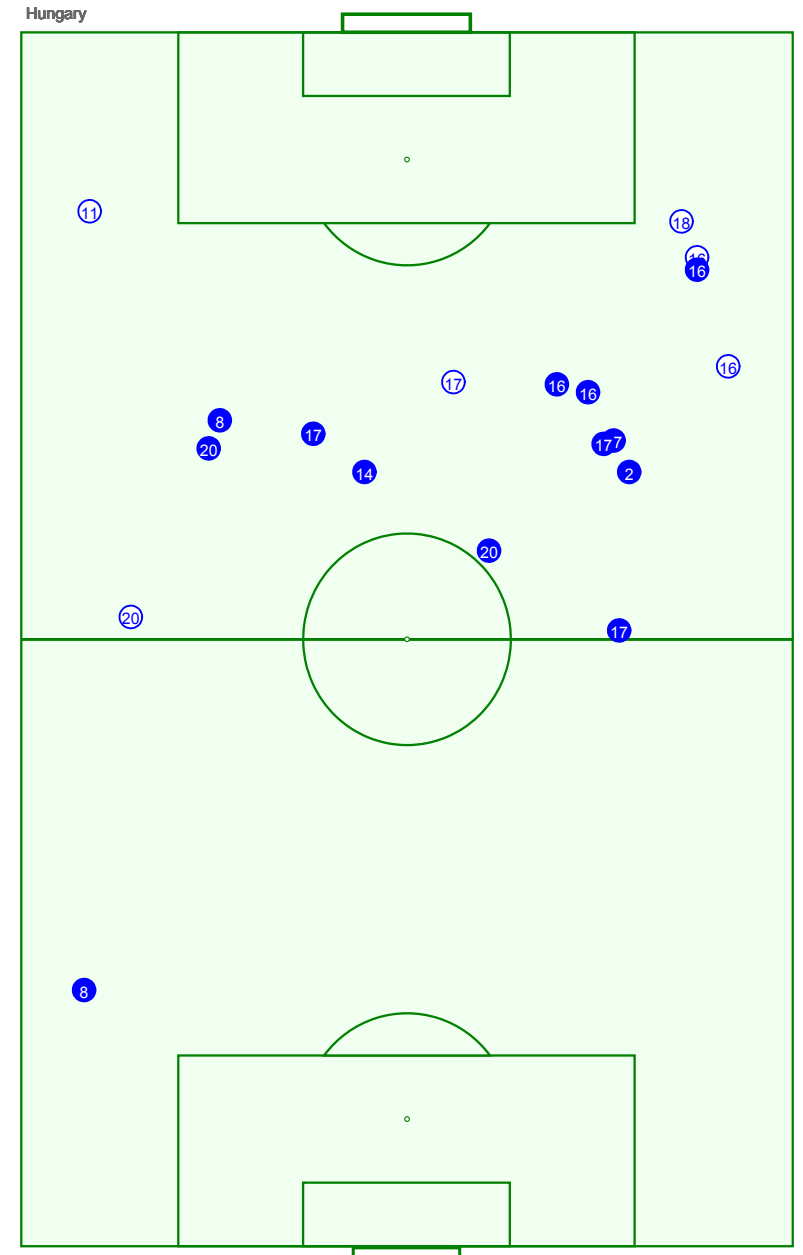
1. felido



Brazil

* Kek korok - sikeres, feher - sikertelen

2. felido

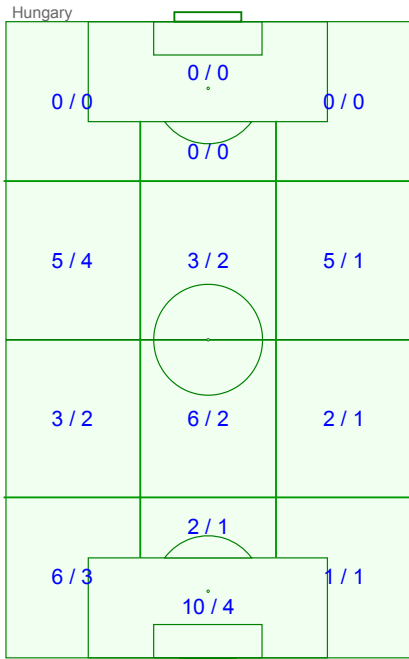


Brazil

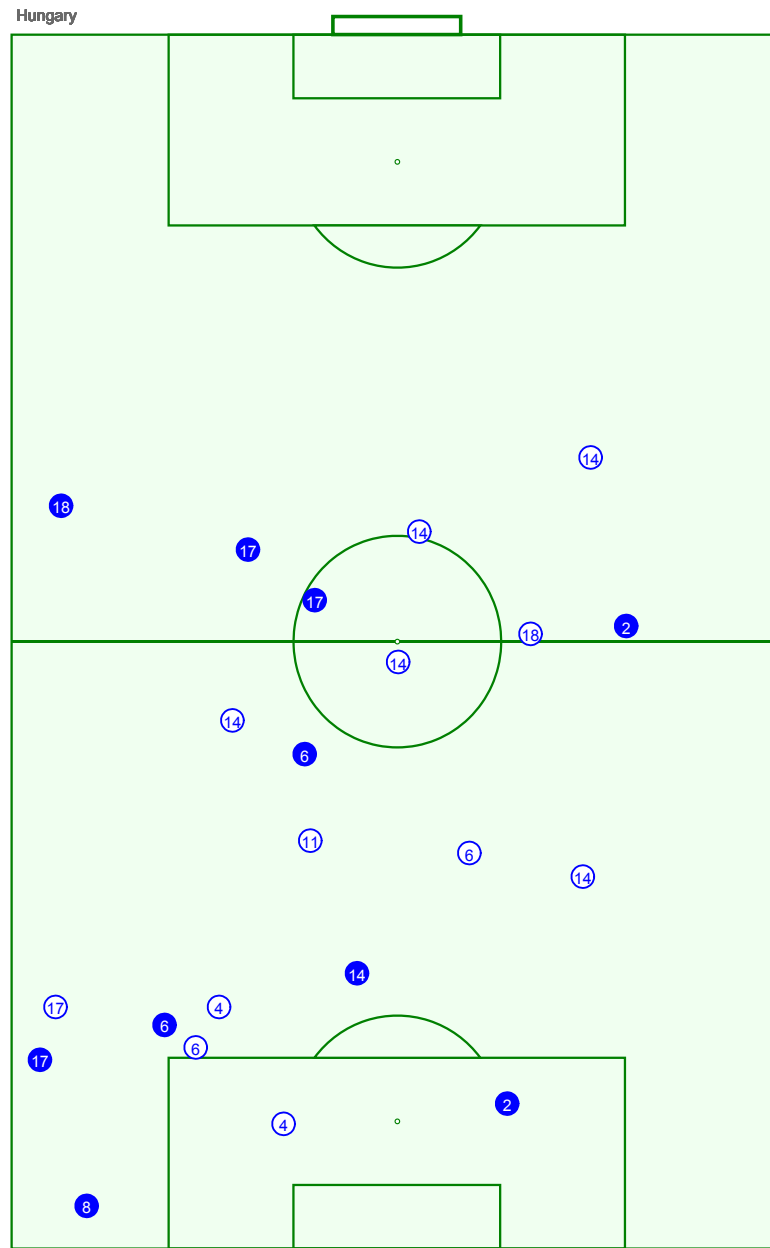
Szereles / sikeres

		%
1. Gilmar	1 / 0	
8. Paulo Henrique	2 / 2	100
6. Altair	8 / 3	38
4. Bellini	4 / 1	25
2. Djalma Santos	4 / 0	100
14. Lima	10 / 3	30
11. Gerson	5 / 2	40
17. Jairzinho	5 / 4	80
18. Alcindo	3 / 2	67
20. Tostao		
16. Garrincha	1 / 0	

Szereles/ sikeres a zonakban



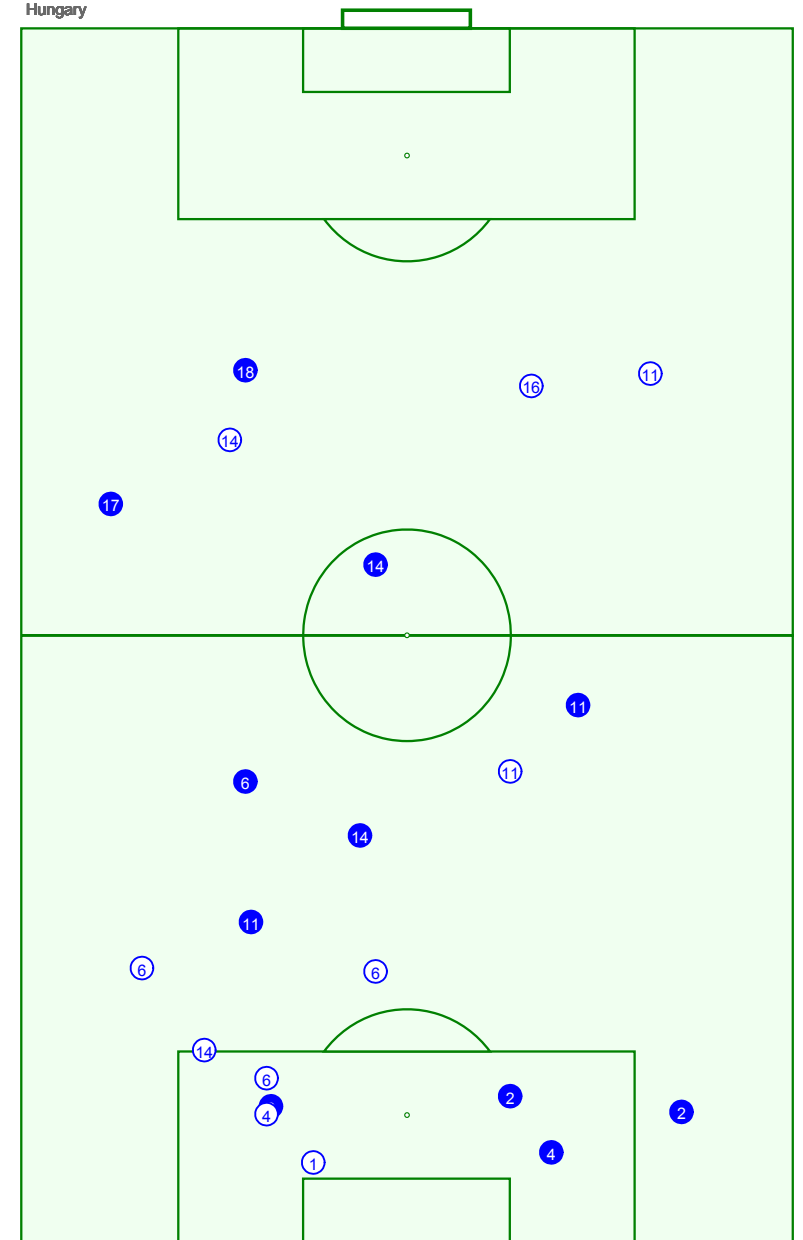
1. felido



Brazil

* Kek korok- sikeres, feher- sikertelen

2. felido

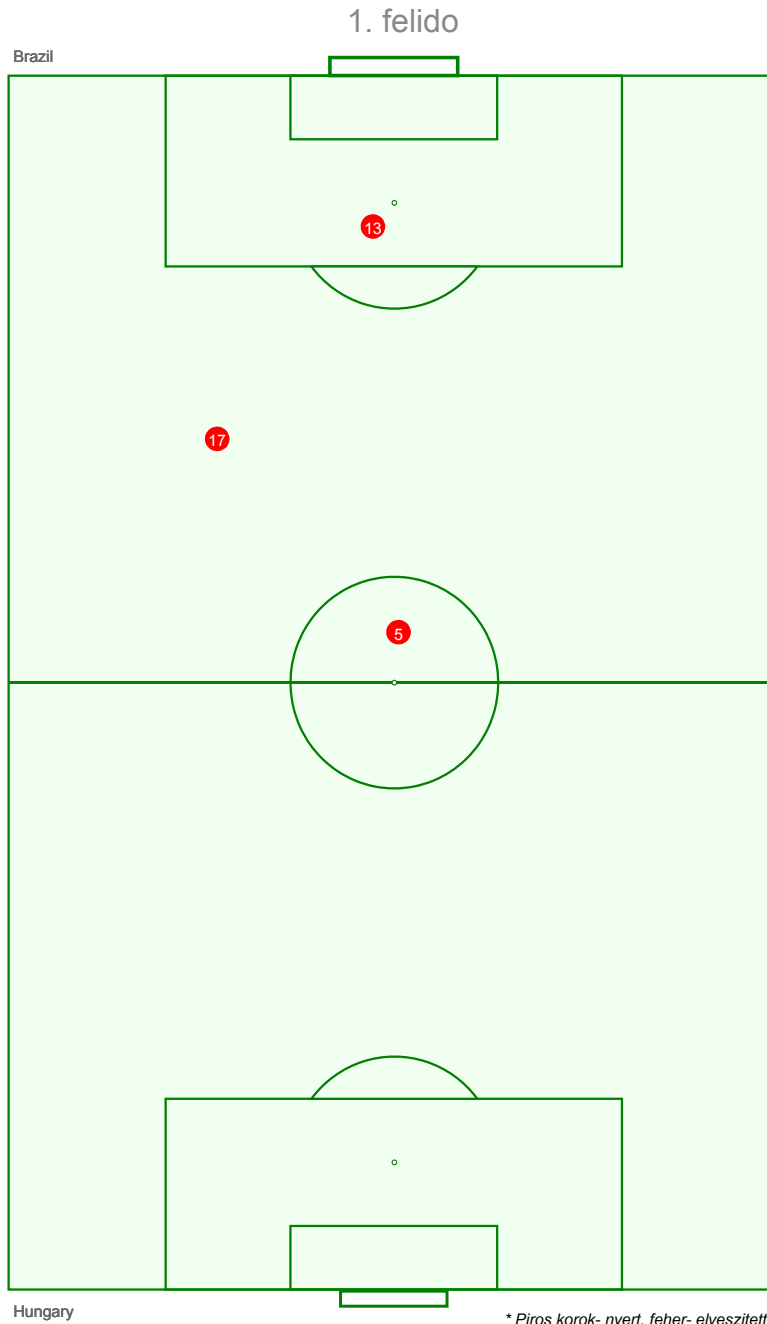


Brazil

Parharcok a levegoben /
nyertes parh. a zonakban

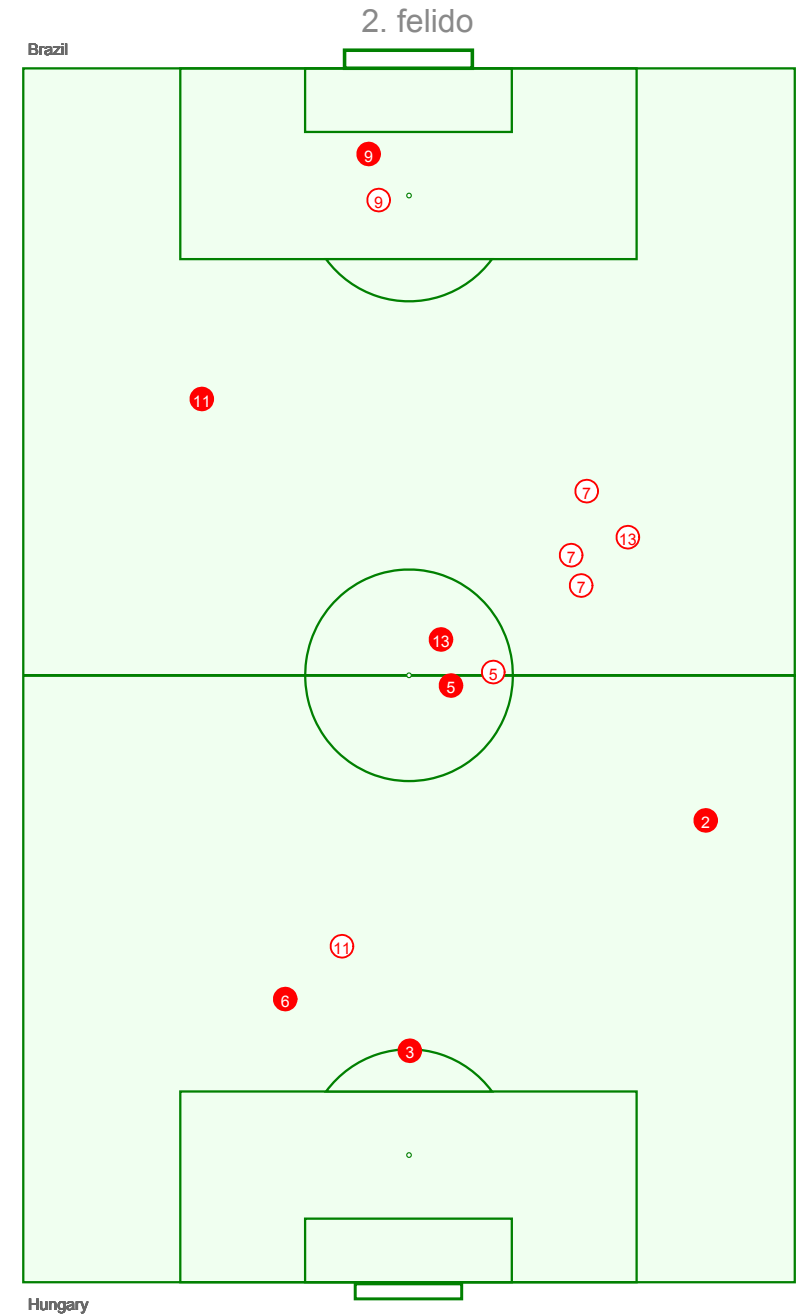
		%
21. Gelei		
17. Szepesti	1 / 1	100
6. Sipos	1 / 1	100
3. Matrai	1 / 1	100
2. Kaposzta	1 / 1	100
5. Meszoly	3 / 2	67
11. Rakosi	2 / 1	50
13. Mathesz	3 / 2	67
9. Albert	2 / 1	50
10. Farkas		
7. Bene	3 / 0	

Parharcok / nyertes parh. a zonakban



Brazil

* Piros korok- nyert, feher- elveszített

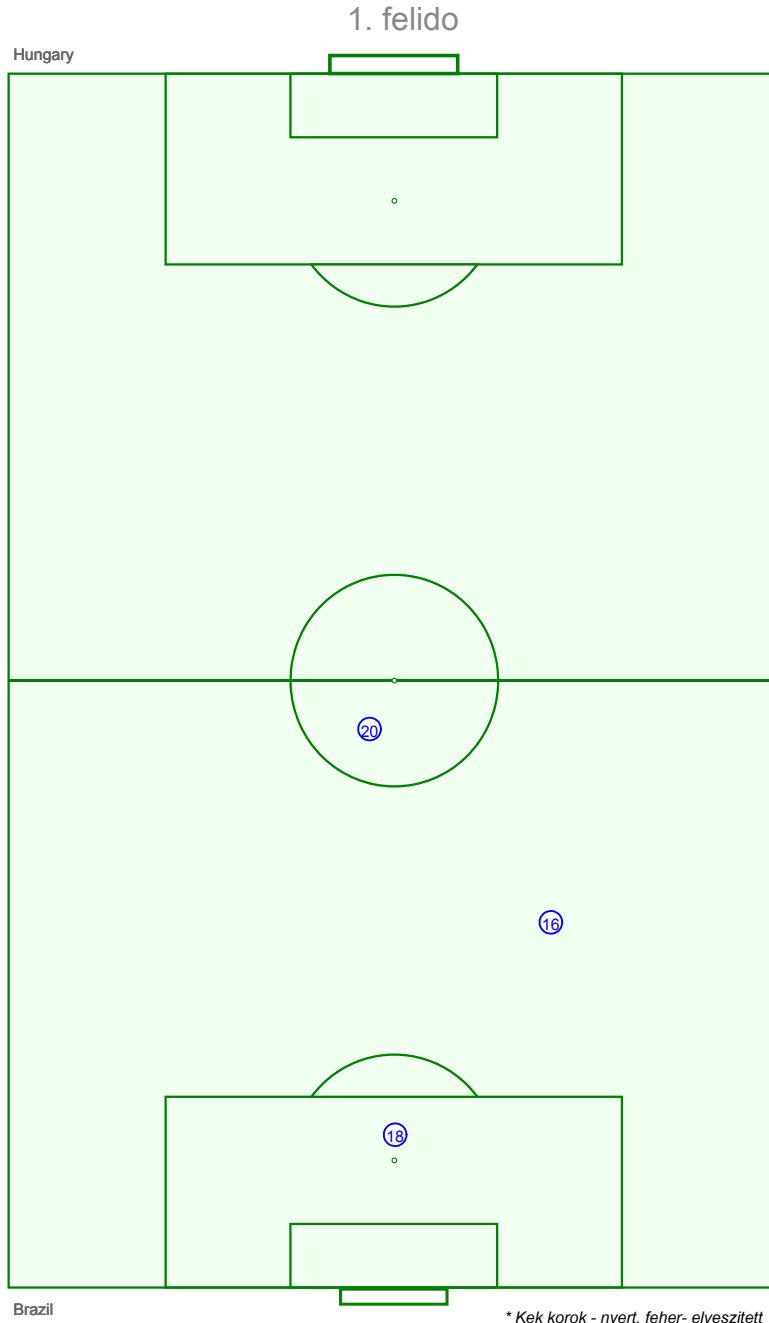
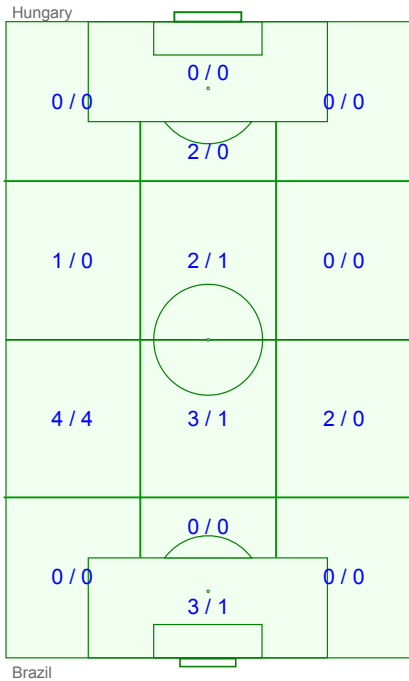


Brazil

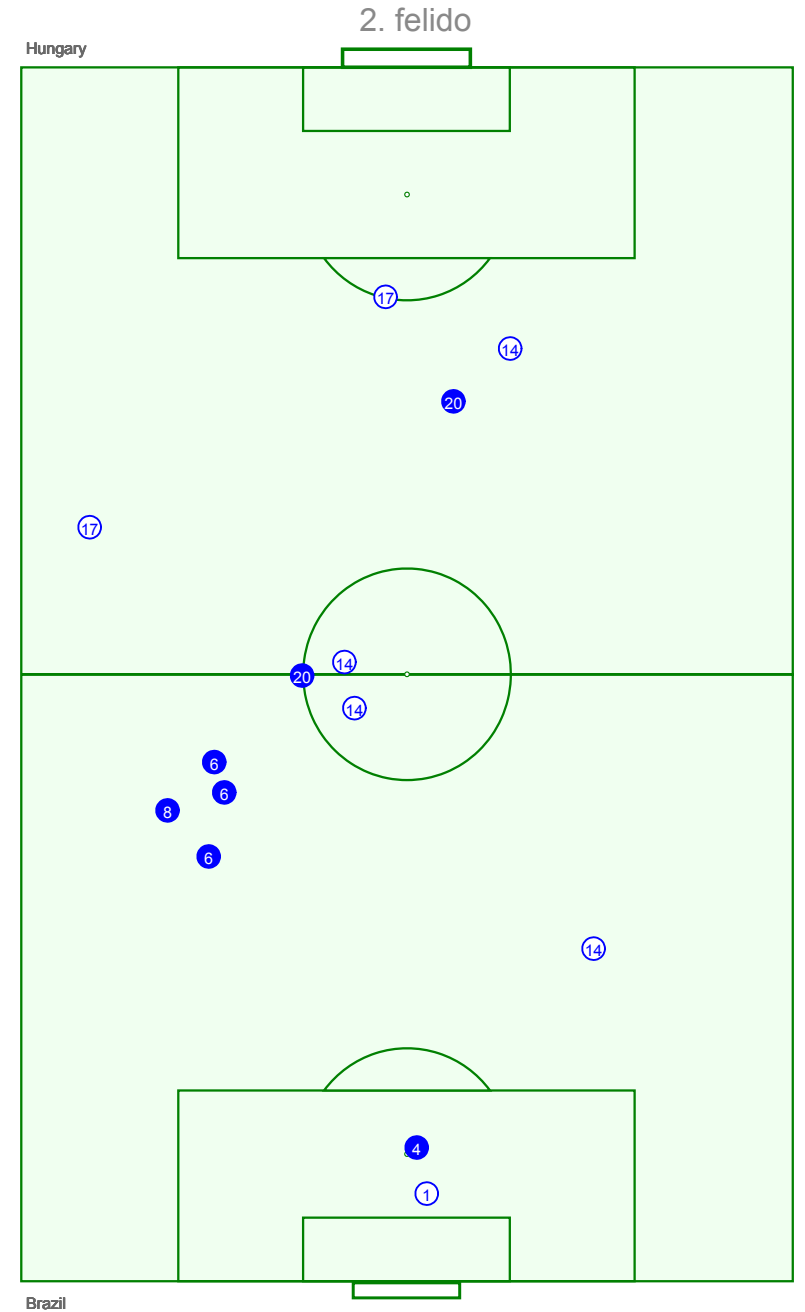
Parharcok a levegoben /
nyertes parh. a zonakban

		%
1. Gilmar	1 / 0	
8. Paulo Henrique	1 / 1	100
6. Altair	3 / 3	100
4. Bellini	1 / 1	100
2. Djalma Santos		
14. Lima	4 / 0	
11. Gerson		
17. Jairzinho	2 / 0	
18. Alcindo	1 / 0	
20. Tostao	3 / 2	67
16. Garrincha	1 / 0	

Parharcok / nyertes parh. a
zonakban



* Kek korok - nyert, feher- elveszített



Brazil

Tamadas: A csapat labdabirtoklása, az ellenfél terfelére történő átéléssel.

Gyors tamadas(kontratamadas): Az ellenfél labdavesztéséből induló tamadas. A gyors tamadas rövidebb mint 20 mp. A kapu irányába történő tamadas, legalább 3m/sec sebességgel történik

Pozicionált tamadas: Pontrugásból (bedobás, közvetlen szabadrugás, közvetett szabadrugás) induló tamadas. A pozicionált tamadas hosszabb, mint 20 mp., vagy a tamadó csapat mozgásának a sebessége, a kapu irányába meghaladja a 3m/sec.

Tamadas szabadrugásból és bedobásból: Pontrugásból vagy bedobásból induló tamadas, melynek első vagy második mozdulata, kapura lövéssel végződik vagy az ellenfél büntetőterületére irányuló labdaátadással.

Tamadas szögletből: Szögletből induló mozdulatok, melyek a labdabirtoklás befejezéseig tart vagy az ellenfél labdahihozatala a középpályáig.

A mozgás sebessége a kapu irányába: Minden labdabirtoklásnak van kezdő és végpontja. Kiszámítjuk a kezdőpont távolságát a kapu középeig (x), illetve a végpont távolságát a kapu középeig (y). A labda sebessége a kapu irányába: a két pont közötti távolság, elosztva a labdabirtoklás idejével (xy). Mértékegysége m/sec.

A labda sebessége: A csapat minden labdabirtoklásánál kiszámítjuk a labda pályájának hosszát méterben. A labda sebessége: a labda pályájának összes hosszúsága, elosztva a labdabirtoklás idejével, mértékegysége a m/sec.

Loves: A labda iránya a kapu felé, gólszerzés céljával. Rogzítjuk a pontos kapuba tartó lövéseket, a kapu mellé tartó lövéseket (a kapufa és a keresztlecre rugott lövések is beleszámítanak), illetve a blokkolt lövéseket is.

Labdatartó passzok: A legközelebbi csapattársnak átadott passz, amely nem a tamadást építi. A labdatartó passzok célja csak a labdabirtoklás.

Konstruktív passzok: Labdaátadás a tamadás építéséhez, jobb helyzetben lévő csapattársnak. A tamadó labdaátadás építi a tamadást, gyakran emberfölény kialakítása a cél, a védekező csapat játékosaival szemben. A tamadó passz iránya lehet előre, hátra és oldalirányú.

Extra tamadó passz(indítások): Labdaátadás a csapattársnak, amellyel a védekező csapat egész vonalat átpasszoljuk (3 vagy több védekező játékost), a tamadás aktív részében. A kulcspasszal ellentétben, a labdat kapó játékos nincs golhelyzetben.

Kulcs passz: Labdaátadás a golhelyzetben lévő játékosnak (a kapussal szemben kitoró játékosnak, üres kapuval szemben lévő játékosnak, stb.)

Szabadrugás szerzés: A parharc nélküli labdaszerzés, amelyet a parharcok, az ellenfél sikertelen labdakezeleése, illetve pontatlan labdaátadása következtében szabad labdává válik.

átadás, loves blokkolása: Labdaszerzés az ellenfél pontos átadásából vagy lövéséből. A szabadrugás megszerzésével ellentétben, a blokkolás tudatos mozdulat, az ellenfél átadásának megszakítása a cél. Pontos lövéseket vagy pontos tamadó passzokat blokkolnak.

Parharcok: A játékosok minden parharcra a pályán. összesített adat, amely magában foglalja a parharcokat a szabadrugásba, találon és levegőben, a cseleket, szerzéseket és az ellenfél szerzéseit.

Parharc a levegőben: Ket ellenfél harca a labdaért, amely a vállmagasság felett van.

Cselezés: A labdat birtokló játékos aktív mozdulata, a védekező játékos, cselezéssel való átjátszásának a kísérlete. Sikeres cselezéssel, az ellenfél részére sikertelen szerlést rogzítunk és fordítva.

Szerlés és labdavesztés a parharcban: A játékos aktív mozdulata, amely a labda elvételére irányul, az ellenféltől (ebben az esetben, az ellenfélnek szerlés alatti labdavesztést rogzítunk); szerlésnek minősül az ellenfél cselezési kísérletének elhárítása is.

Felzabodítás: Celirányos, nem játékos felé irányuló kirugas, gyakran az a pályá határain kívülre irányul.

Labdavezetés: A játékos irányzott labdavezetés (legalább 3 labdaérintéssel).

Sikertelen labdaátvétel (sikertelen labdakezeles): A labda elvesztése parharc nélkül, a játékos, rossz technikai kezeleése következtében.

A kapus szerlése: A kapus parharcra az ellenféllel vagy az ellenfél átadásának blokkolása.

Labdaszerzés: A játékos megmozdulása (átadás blokkolása, szabadrugás szerzése, nyert parharc) amellyel az ellenfél labdabirtoklását veszi át es lehetősége nyílik a csapatának, a gyors tamadásra.

Labda elvesztése: A játékos megmozdulása (pontatlan passz, elvesztett parharc es stb.) amellyel elveszti a csapata labdabirtoklását. Ha a labdabirtoklást szabálytalanság által vagy kapura lövéssel szűnik meg, akkor a labdavesztést nem rogzítjuk.

A tamadó megmozdulások sebessége: A tamadó megmozdulások, akciók mennyisége a labdabirtoklás ideje alatt.

A pontos átadások sebessége: A pontos átadások mennyisége, a labdabirtoklás ideje alatt.

A parharcok telítettségi indexe: A parharcok és az átadások, lövések blokkolásának mennyisége, a labdabirtoklás ideje alatt.

Tamadó mentalitás indexe: A csapat aktív, tamadó megmozdulások és a labdatartás, labdabirtoklás (előreszító passzok) korrelációja. A magasabb az érték, a csapat tamadó stílusát mutatja meg.